



Antes de utilizar su nueva Sirena, lea este instructivo para evitar cualquier mal funcionamiento.

IMPORTANTE

- Siempre utilice un paño suave, limpio y seco para limpiar la sirena
- No intente abrir la sirena, puede ocasionar un mal funcionamiento y se anulará la garantía.
- No utilice un voltaje o fuente superior a 12 V $\overline{\text{---}}$
- No invierta la polaridad ya que puede dañar el circuito interno de la sirena.

CARACTERÍSTICAS


- Puede colocar su nueva sirena en interiores o exteriores y en una superficie plana.
- Muy útil para un sistema de alarma.

INSTRUCCIONES

Para su instalación, utilice los orificios que trae la sirena para fijarlo en una superficie plana.

Conecte los cables de la sirena a un circuito electrónico respetando la polaridad.


Para el modelo TRS-400



Para el modelo TRS-416



Para el modelo TRS-525PN



Para el modelo TRS-588PB si conecta el cable rojo (+) y blanco (-) obtendrá un tono, si conecta el cable amarillo (+) y blanco (-) obtendrá un segundo tono.



ESPECIFICACIONES

TRS-400: 12 V $\overline{\text{---}}$ / 4 x 4,5 cm / 105 dB
 TRS-416: 12 V $\overline{\text{---}}$ / 10 cm / 10 W 6 Tonos
 TRS-525PN: 12 V $\overline{\text{---}}$ / 13 cm / 15 W
 TRS-588PB: 12 V $\overline{\text{---}}$ / 12 x 20 cm / 30W / 2 Tonos

El diseño del producto y las especificaciones pueden cambiar sin previo aviso.



Producto: Sirena
Modelo: TRS-400, TRS-416, TRS-588PB, TRS-525PN
Marca: Steren

PÓLIZA DE GARANTÍA

Esta póliza garantiza el producto por el término de un año en todas sus partes y mano de obra, contra cualquier defecto de fabricación y funcionamiento, a partir de la fecha de entrega.

CONDICIONES

- 1.- Para hacer efectiva la garantía, presente ésta póliza y el producto, en donde fue adquirido o en Electrónica Steren S.A. de C.V.
- 2.- Electrónica Steren S.A. de C.V. se compromete a reparar el producto en caso de estar defectuoso sin ningún cargo al consumidor. Los gastos de transportación serán cubiertos por el proveedor.
- 3.- El tiempo de reparación en ningún caso será mayor a 30 días, contados a partir de la recepción del producto en cualquiera de los sitios donde pueda hacerse efectiva la garantía.
- 4.- El lugar donde puede adquirir partes, componentes, consumibles y accesorios, así como hacer válida esta garantía es en cualquiera de las direcciones mencionadas posteriormente.

ESTA PÓLIZA NO SE HARA EFECTIVA EN LOS SIGUIENTES CASOS:

- 1.- Cuando el producto ha sido utilizado en condiciones distintas a las normales.
 - 2.- Cuando el producto no ha sido operado de acuerdo con el instructivo de uso.
 - 3.- Cuando el producto ha sido alterado o reparado por personal no autorizado por Electrónica Steren S.A. de C.V.
- El consumidor podrá solicitar que se haga efectiva la garantía ante la propia casa comercial donde adquirió el producto. Si la presente garantía se extraviara, el consumidor puede recurrir a su proveedor para que le expida otra póliza de garantía, previa presentación de la nota de compra o factura respectiva.

DATOS DEL DISTRIBUIDOR

Nombre del Distribuidor _____
 Domicilio _____
 Número de serie _____
 Fecha de entrega _____


En caso de que su producto presente alguna falla, acuda al centro de distribución más cercano a su domicilio y en caso de tener alguna duda o pregunta por favor llame a nuestro Centro de Atención a Clientes, en donde con gusto le atenderemos en todo lo relacionado con su producto Steren.

Centro de Atención a Clientes
 01 800 500 9000

ELECTRONICA STEREN S.A. DE C.V.
 Camarones 112, Obrero Popular, 02840, México, D.F. RFC: EST850628-K51
STEREN PRODUCTO EMPACADO S.A. DE C.V.
 Biólogo Maximino Martínez No. 3408 Int. 3 y 4, San Salvador Xochimanco, México, D.F. 02870, RFC: SPE941215H43
ELECTRONICA STEREN DEL CENTRO, S.A. DE C.V.
 Rep. del Salvador 20 A y B, Centro, 06000, México, D.F. RFC: ESC9610259N4
ELECTRONICA STEREN DE GUADALAJARA, S.A.
 López Cotilla No. 51, Centro, 44100, Guadalajara, Jal. RFC: ESG810511HT6
ELECTRONICA STEREN DE MONTERREY, S.A.
 Colón 130 Pte., Centro, 64000, Monterrey, N.L. RFC: ESM830202MF8
ELECTRONICA STEREN DE TIJUANA, S.A. DE C.V.



TRS-525PN



TRS-588PB

for this model if you connect the red cable (+) and white cable (-), you will have a tone. if you connect the yellow cable (+) and white cable (-) you will have the second tone.



SPECIFICATIONS

- TRS-400: 12 V $\overline{\text{---}}$ / 4 x 4,5 cm / 105 dB
- TRS-416: 12 V $\overline{\text{---}}$ / 10 cm / 10 W 6 Tones
- TRS-525PN: 12 V $\overline{\text{---}}$ / 13 cm / 15 W
- TRS-588PB: 12 V $\overline{\text{---}}$ / 12 x 20 cm / 30W / 2 Tones

Product design and specifications are subject to change without previous notice.



Product: Siren
Part number: TRS-400, TRS-410, TRS-525PN, TRS-588PB
Brand: Steren

WARRANTY

This Steren product is warranted under normal usage against defects in workmanship and materials to the original purchaser for one year from the date of purchase.

CONDITIONS

- 1.- This warranty card with all the required information, invoice or purchase ticket, product box or package, and product, must be presented when warranty service is required.
- 2.- If the product stills on the warranty time, the company will repair it free of charge.
- 3.- The repairing time will not exceed 30 natural days, from the day the claim was received.
- 4.- Steren sell parts, components, consumables and accessories to customer, as well as warranty service, at any of the addresses mentioned later.

THIS WARRANTY IS VOID IN THE NEXT CASES:

- If the product has been damaged by an accident, acts of God, mishandling, leaky batteries, failure to follow enclosed instructions, improper repair by unauthorized personnel, improper safe keeping, among others.
- a) The consumer can also claim the warranty service in the purchase establishment.
 - b) If you lose the warranty card, we can reissue it, if you show the invoice or purchase ticket.

RETAILER INFORMATION

Name of the retailer _____
 Address _____
 Serial number _____
 Date of delivery _____

In case your product fails or have questions, please contact your nearest dealer. If you are in Mexico, please give a call to our Call Center.
Call Center
 01 800 500 9000

Before using your new Siren, please read this instruction manual to prevent any damage.

IMPORTANT

- Clean only with a soft, dry cloth.
- Do not try to open the siren, may cause malfunction and warranty will be void.
- Don't use a voltage higher than 12V $\overline{\text{---}}$
- Don't invert the polarity, it can damage the internal circuit from the siren.

FEATURES


- You can place the siren indoor, outdoor or flat surfaces.
- Use for a alarm system.

INSTRUCTIONS

For install it use the siren's holes to set it on a flat surface.

Connect the siren's wires to an electronic circuit, pay attention to the polarity.

TRS-400



TRS-410

