

IMPORTANTE



Por favor, lee completamente y con atención este instructivo, antes de realizar cualquier acción con el equipo, para saber cómo utilizarlo adecuadamente.

La información es presentada únicamente como referencia; debido a actualizaciones pueden existir diferencias. Las imágenes mostradas son ilustrativas. El diseño y el funcionamiento del producto pueden variar sin previo aviso. Consulta nuestra página www.stereon.com para obtener la versión más reciente de este manual.

ESPECIFICACIONES

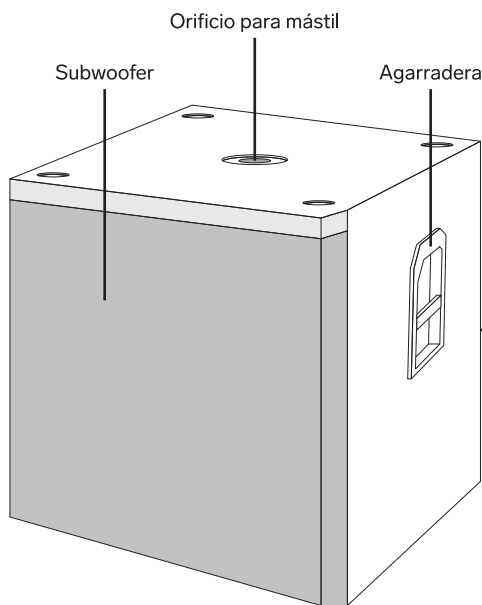
Alimentación: 110 Vca 50/60 Hz 11 A máx.
Potencia: 1 200 W
Respuesta en frecuencia: 38 Hz – 120 Hz
Consumo nominal: 246 Wh

Tamaño de subwoofer: 18 pulgadas (45.7 cm)
Impedancia de subwoofer: 4 Ω
Selector corte bajo (LOW CUT) de 80 – 125 Hz
Control corte alto (HIGH CUT) de 80 – 180 Hz

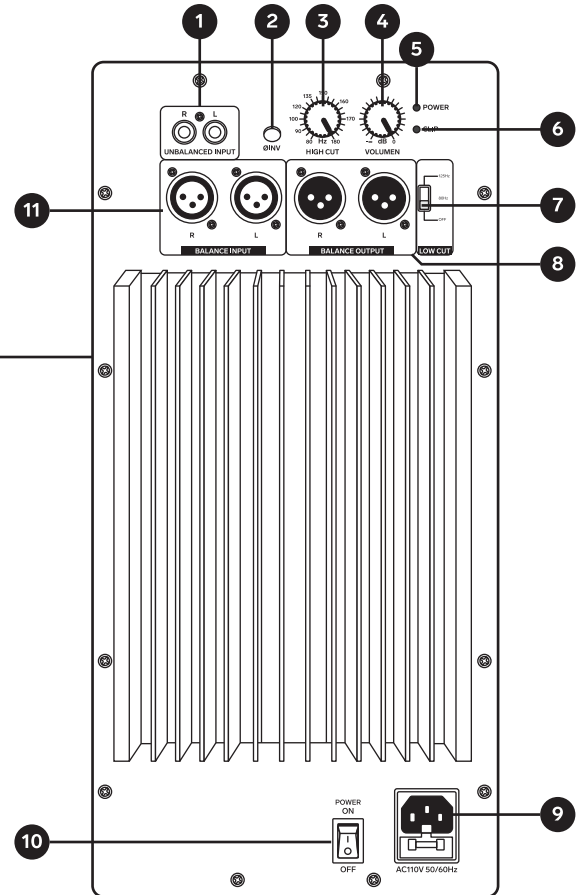
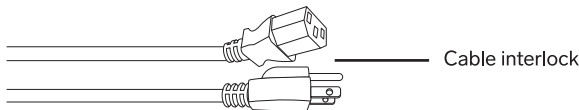
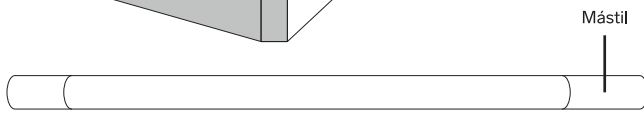
PRECAUCIONES

- No coloques objetos pesados sobre el equipo.
- No lo expongas al agua ni a ningún tipo de líquido.
- Limpialo con un paño suave y seco.
- No uses ni almacenes el producto en ambientes húmedos o polvosos.
- No expongas el equipo a temperaturas extremas.
- No coloques el dispositivo sobre superficies inclinadas, inestables o sometidas a vibraciones.
- Al comenzar a usar el equipo, asegúrate de que el volumen esté al mínimo.
- No intentes desarmar ni reparar el equipo.
- Cualquier reparación no autorizada anulará la garantía.
- Los niños deben ser supervisados para asegurarse de que no empleen el aparato como juguete.
- Evita saturaciones en niveles máximos de audio por largos periodos, ya que se pueden ocasionar daños en los circuitos de la unidad por sobrecalentamiento.
- Evita la exposición prolongada a niveles altos de sonido (80 - 85 dB). Modera el volumen para evitar daños al oído.
- Evita obstruir los orificios de ventilación.
- No coloques el equipo sobre fuentes de flama viva, tales como velas encendidas.

PARTES Y CONTENIDO



Vista posterior



1. Entrada de línea

Conector RCA entrada de línea (derecho/ izquierdo)

2. Interruptor (fase normal/ Rev 0° - 180°)

Invierte la fase de salida para compensar la cancelación de frecuencia entre el subwoofer y altavoces salientes. El interruptor permite desplazar la fase de señal del subwoofer 180°, si así se requiere.

Esta función impide la mutua supresión de frecuencia entre los altavoces utilizados.

3. Perilla de ajuste de nivel de corte alto

Ajusta el sonido del subwoofer con rango de frecuencia: 80 Hz -180 Hz

4. Perilla de nivel

Regula el volumen general del subwoofer

5. LED de encendido

Indica que está encendido el subwoofer

6. LED de CLIP

El LED se ilumina cuando los niveles del subwoofer se saturan y se activa el circuito de limitación de audio, reduciendo la señal de entrada (se baja el volumen de algunas partes de la canción). Si el indicador LED parpadea frecuentemente o permanece encendido, baja el volumen del amplificador del subwoofer.

7. Interruptor de corte bajo

Ajusta la frecuencia de corte bajo entre 80 Hz y 125 Hz

8. Salida balanceada de audio XLR-3 L / R

Salida de señal paralela balanceada de audio de conexión XLR-3 a otro altavoz o equipo de audio residencial (derecha/izquierda)

9. Entrada AC

Alimentación de energía

10. Interruptor de encendido/ apagado

Enciende o apaga el subwoofer

11. Entrada balanceada XLR-3 de audio L / R

Entrada de audio balanceado XLR-3 (derecha/izquierda)

PÓLIZA DE GARANTÍA

Producto: Subwoofer profesional de 18"
Modelo: SUB-1800PRO
Marca: Stereon



Esta póliza garantiza el producto por el término de un año en todos sus componentes y mano de obra, contra cualquier defecto de fabricación y funcionamiento, a partir de la fecha de entrega.

CONDICIONES

- 1.- Para hacer efectiva la garantía, debe presentarse esta póliza o factura o comprobante de compra y el producto, en el lugar donde fue adquirido o en Electrónica Stereon S.A. de C.V.
- 2.- Electrónica Stereon S.A. de C.V. se compromete a reparar el producto en caso de estar defectuoso, sin ningún cargo al consumidor. Los gastos de transportación serán cubiertos por el proveedor.
- 3.- El tiempo de reparación en ningún caso será mayor a 30 días, contados a partir de la recepción del producto en cualquiera de los sitios donde pueda hacerse efectiva la garantía.
- 4.- El lugar donde se pueden adquirir partes, componentes, consumibles y accesorios, así como hacer válida esta garantía es en cualquiera de las direcciones mencionadas posteriormente.

ESTA PÓLIZA NO SE HARÁ EFECTIVA EN LOS SIGUIENTES CASOS:

- 1.- Cuando el producto ha sido utilizado en condiciones distintas a las normales.
- 2.- Cuando el producto no ha sido operado de acuerdo con el instructivo de uso.
- 3.- Cuando el producto ha sido alterado o reparado por personal no autorizado por Electrónica Stereon S.A. de C.V.

El consumidor podrá solicitar que se haga efectiva la garantía ante la propia casa comercial donde adquirió el producto.

Si la presente garantía se extraviara, el consumidor puede recurrir a su proveedor para que le expida otra póliza, previa presentación de la nota de compra o factura respectiva.

DATOS DEL DISTRIBUIDOR

Nombre del Distribuidor _____
Domicilio _____
Fecha de entrega _____

ELECTRÓNICA STERON S.A. DE C.V.

Biólogo Maximino Martínez, núm. 3408, col. San Salvador Xochimanca, Azcapotzalco, Ciudad de México, C.P. 02870, RFC: EST850628K51

STERON PRODUCTO EMPACADO S.A. DE C.V.

Autopista México-Querétaro, km 26.5, sin número, Nave Industrial 3-A, col. Lomas de Boulevares, Tlalhepanlta de Baz, Estado de México, C.P. 54020, RFC: SPE941215H43

En caso de que tu producto presente alguna falla, o si tienes alguna duda o pregunta, por favor, llama a nuestro Centro de Atención a Clientes, en donde con gusto te atenderemos en todo lo relacionado con tu producto Stereon.
Centro de Atención a Clientes: (55) 15 16 60 00