



SOCKET RF

Manual de instrucciones

Por favor, lee atentamente este instructivo para saber cómo utilizar adecuadamente el producto. La información es presentada únicamente como referencia; debido a actualizaciones pueden existir diferencias. Consulta nuestra página www.steren.com para obtener la versión más reciente de este manual.

RF-130

V0.2

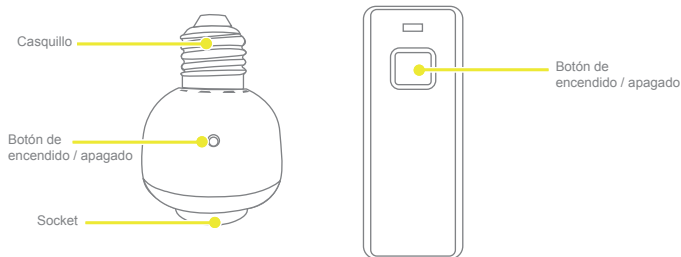
1119A

PRECAUCIONES

- Este aparato no se destina para utilizarse por personas (incluyendo niños) cuyas capacidades físicas, sensoriales o mentales sean diferentes o estén reducidas, o carezcan de experiencia o conocimiento.
- Los niños deben supervisarse para asegurarse de que no empleen el aparato como juguete.
- No instales el socket en lugares con altas temperaturas, exceso de humedad, bajo luz solar directa o cerca de equipos que generen calor.
- No coloques objetos pesados sobre el socket.
- No utilices productos químicos o corrosivos para limpiarlo.
- No expongas el socket a condiciones de agua o humedad.
- No lo instales a la intemperie.


La operación de este equipo está sujeta a las siguientes dos condiciones: (1) es posible que este equipo o dispositivo no cause interferencia perjudicial y (2) este equipo o dispositivo debe aceptar cualquier interferencia, incluyendo la que pueda causar su operación no deseada.

DESCRIPCIÓN



INSTALACIÓN

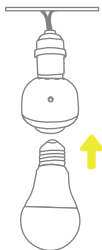
1. Quita el foco del socket normal.



2. Coloca el socket RF.



3. Coloca el foco.



CÓMO COLOCAR LAS BATERÍAS EN EL CONTROL REMOTO

1. Retira la tapa deslizable de la parte trasera del control remoto.
2. Coloca 2 baterías AAA. Asegúrate de ponerlas con la polaridad de forma correcta.
3. Coloca nuevamente la tapa deslizable en el control remoto.

MODO DE USO

El switch de pared correspondiente al foco debe estar siempre encendido, para que funcione correctamente.

A) En el control remoto

1. Presiona una vez el botón de encendido y apagado, para apagar el foco.
2. Vuelve a presionar el botón para encender el foco.

B) En el socket

1. Presiona una vez el botón de encendido y apagado, para apagar el foco.
2. Vuelve a presionar el botón para encender el foco.

ESPECIFICACIONES

Voltaje de operación: 110 V~ 50 – 60 Hz 400 W máx.
 Carga máxima: 400 W (incandescente) 150 W (fluorescente / LED)
 Consumo en espera: 0,1 W/h
 Frecuencia de operación: 315 MHz

Control remoto:
 Alimentación: 3 V --- (2 X AAA)

Las especificaciones pueden cambiar sin previo aviso

PÓLIZA DE GARANTÍA

Producto: SOCKET RF
 Modelo: RF-130
 Marca: Steren

Esta póliza garantiza el producto por el término de un año en todos sus componentes y mano de obra, contra cualquier defecto de fabricación y funcionamiento, a partir de la fecha de entrega.

CONDICIONES

- 1.- Para hacer efectiva la garantía, presente esta póliza o factura, o comprobante y el producto, en donde fue adquirido o en Electrónica Steren S.A. de C.V.
- 2.- Electrónica Steren S.A. de C.V. se compromete a reparar el producto en caso de estar defectuoso sin ningún cargo al consumidor. Los gastos de transporte serán cubiertos por el proveedor.
- 3.- El tiempo de reparación en ningún caso será mayor a 30 días, contados a partir de la recepción del producto en cualquiera de los sitios donde pueda hacerse efectiva la garantía.
- 4.- El lugar donde pueda adquirir partes, componentes, consumibles y accesorios, así como hacer válida esta garantía es en cualquiera de las direcciones mencionadas posteriormente.

ESTA PÓLIZA NO SE HARÁ EFECTIVA EN LOS SIGUIENTES CASOS:

- 1.- Cuando el producto ha sido utilizado en condiciones distintas a las normales.
- 2.- Cuando el producto no ha sido operado de acuerdo con el instructivo de uso.
- 3.- Cuando el producto ha sido alterado o reparado por personal no autorizado por Electrónica Steren S.A. de C.V.

El consumidor podrá solicitar que se haga efectiva la garantía ante la propia casa comercial donde adquirió el producto. Si la presente garantía se extravía, el consumidor puede recurrir a su proveedor para que le expida otra póliza, previa presentación de la nota de compra o factura respectiva.

DATOS DEL DISTRIBUIDOR

Nombre del Distribuidor _____
 Domicilio _____
 Fecha de entrega _____

ELECTRÓNICA STEREN S.A. DE C.V.

Biólogo Maximino Martínez No. 3408, San Salvador Xochimanca, Azcapotzalco, Ciudad de México, 02870, RFC: EST850628-K51

STEREN PRODUCTO EMPACADO S.A. DE C.V.

Autopista México-Querétaro, Km 26.5 Sin número, Nave Industrial 3-A, Col. Lomas de Boulevardes, Tlalnepantla de Baz, Estado de México, C.P. 54020, RFC: SPE-941215-H43

En caso de que tu producto presente alguna falla, acude al centro de distribución más cercano a tu domicilio y en caso de tener alguna duda o pregunta por favor llama a nuestro Centro de Atención a Clientes, en donde con gusto te atenderemos en todo lo relacionado con tu producto Steren.

Centro de Atención a Clientes
01 800 500 9000