

IMPORTANTE



Por favor, lee completamente y con atención este instructivo, antes de realizar cualquier acción con el equipo, para saber cómo utilizarlo adecuadamente.

La información es presentada únicamente como referencia; debido a actualizaciones pueden existir diferencias. Consulta nuestra página www.stereon.com para obtener la versión más reciente de este manual.

PRECAUCIONES ⚠

- No coloques el ahuyentador en superficies alfombradas, atrás de muebles, cortinas u otros objetos suaves que pueden absorber las ondas ultrasónicas.
- No lo uses cerca de conejos, monos, hámsters, ardillas o familias de estas especies y animales domésticos.
- No uses ni almacenes el equipo en lugares con agua o humedad.
- No coloques objetos pesados sobre el equipo.
- Siempre utiliza un paño suave y seco para limpiar el producto.
- No lo instales con las manos húmedas o mojadas.
- Si el cable de alimentación se daña, debe ser revisado y reemplazado en un centro de distribución autorizado.
- Cualquier reparación no autorizada anulará la garantía.
- Este aparato no se destina para utilizarse por personas (incluyendo niños) cuyas capacidades físicas, sensoriales o mentales sean diferentes o estén reducidas, o carezcan de experiencia o conocimiento.
- Los niños deben ser supervisados para asegurarse de que no empleen el aparato como juguete.

MODO DE USO

1 Coloca el ahuyentador en el lugar que deseas mantener libre de plagas, y conéctalo en un contacto eléctrico. *El LED indicador se encenderá.*

2 Para probar el funcionamiento, pulsa el botón de prueba y gira la perilla de ajuste de frecuencia para ir notando el cambio de sonido. *Esto indica que el equipo está operando adecuadamente.*

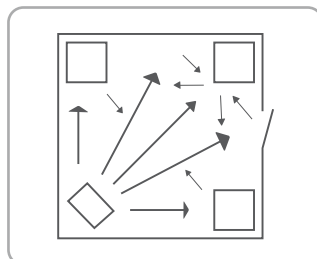
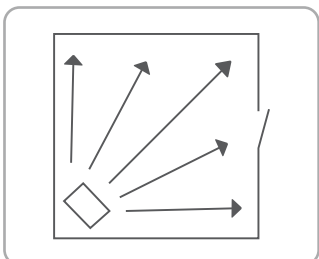
⚠ Este dispositivo recorre automáticamente el rango ultrasónico de 25 000 a 50 000 ciclos por segundo. Puedes ajustar este rango, a fin de prevenir que las plagas desarrollen inmunidad a un solo ritmo.

3 Gira la perilla de ajuste hacia la derecha o hacia la izquierda aproximadamente cada mes.

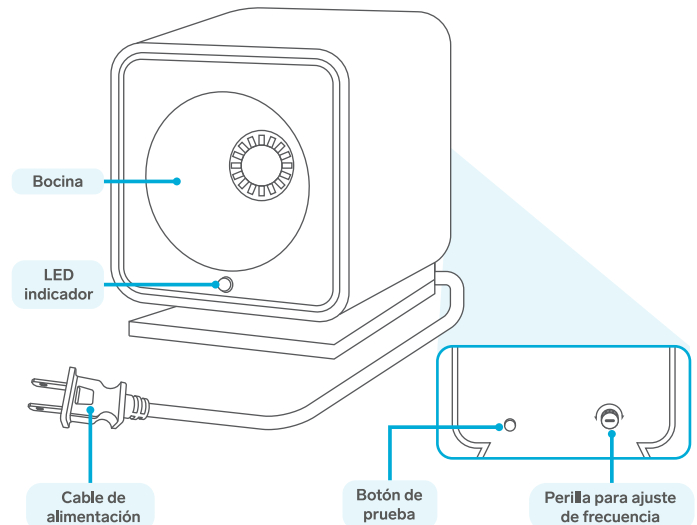
Consideraciones importantes

- Tal vez notes un incremento en la actividad de las plagas, debido a que las vibraciones de las ondas ultrasónicas las ahuyentan de sus escondites; en algunos casos se acercan al equipo por instinto natural para conocer la fuente de las molestias. En un corto plazo la plaga se irá.
- Mientras las plagas están siendo ahuyentadas, dejan sus huevos y larvas, los cuales no son afectados por las ondas ultrasónicas. Sin embargo, cuando incuben, la señal del REPELTRONIC comenzará a atacar sus sistemas auditivos y nerviosos, para ahuyentarlos.
- El área donde esté instalado el equipo quedará libre de plagas en un lapso de 4 a 6 semanas aproximadamente. Puedes dejarlo conectado día y noche, ya que el consumo de energía es muy bajo. (Se recomienda tener tantas unidades como lugares que quieras proteger).

Diagrama de distribución de ondas en un área cubierta



DESCRIPCIÓN DEL AHUYENTADOR ELECTRÓNICO



ESPECIFICACIONES

Alimentación: 127 V~ 60 Hz 1,5 W
Frecuencia de operación: 25 – 50 kHz
Potencia de salida: 100 dB
Cobertura: 150 m² en áreas libres

Las especificaciones pueden cambiar sin previo aviso.

PÓLIZA DE GARANTÍA

Producto: Ahuyentador electrónico de plagas
Modelo: REPELTRONIC
Marca: Stereon



Esta póliza garantiza el producto por el término de un año en todos sus componentes y mano de obra, contra cualquier defecto de fabricación y funcionamiento, a partir de la fecha de entrega.

CONDICIONES

- 1.- Para hacer efectiva la garantía, debe presentarse esta póliza o factura o comprobante de compra y el producto, en el lugar donde fue adquirido o en Electrónica Stereon S.A. de C.V.
- 2.- Electrónica Stereon S.A. de C.V. se compromete a reparar el producto en caso de estar defectuoso, sin ningún cargo al consumidor. Los gastos de transportación serán cubiertos por el proveedor.
- 3.- El tiempo de reparación en ningún caso será mayor a 30 días, contados a partir de la recepción del producto en cualquiera de los sitios donde pueda hacerse efectiva la garantía.
- 4.- El lugar donde se pueden adquirir partes, componentes, consumibles y accesorios, así como hacer válida esta garantía es en cualquiera de las direcciones mencionadas posteriormente.

ESTA PÓLIZA NO SE HARÁ EFECTIVA EN LOS SIGUIENTES CASOS:

- 1.- Cuando el producto ha sido utilizado en condiciones distintas a las normales.
 - 2.- Cuando el producto no ha sido operado de acuerdo con el instructivo de uso.
 - 3.- Cuando el producto ha sido alterado o reparado por personal no autorizado por Electrónica Stereon S.A. de C.V.
- El consumidor podrá solicitar que se haga efectiva la garantía ante la propia casa comercial donde adquirió el producto. Si la presente garantía se extravía, el consumidor puede recurrir a su proveedor para que le expida otra póliza, previa presentación de la nota de compra o factura respectiva.

DATOS DEL DISTRIBUIDOR

Nombre del Distribuidor _____
 Domicilio _____
 Fecha de entrega _____

ELECTRÓNICA STERON S.A. DE C.V.

Biólogo Maximino Martínez, núm. 3408, col. San Salvador Xochimanca, Azcapotzalco, Ciudad de México, C.P. 02870, RFC: EST850628-K51

STERON PRODUCTO EMPACADO S.A. DE C.V.

Autopista México-Querétaro, Km 26.5, sin número, Nave Industrial 3-A, col. Lomas de Boulevares, Tlalhepanita de Baz, Estado de México, C.P. 54020, RFC: SPE-941215-H43

En caso de que tu producto presente alguna falla, o si tienes alguna duda o pregunta, por favor, llama a nuestro Centro de Atención a Clientes, en donde con gusto te atenderemos en todo lo relacionado con tu producto Stereon.

Centro de Atención a Clientes: (55) 15 16 60 00