Power Bank

Batería de respaldo

PB-S020-NE

Manual de instrucciones

V0.0 / 0625B

IMPORTANTE

Por favor, lee completamente y con atención este instructivo, antes de realizar cualquier acción con el equipo, para saber cómo utilizarlo adecuadamente.

La información es presentada únicamente como referencia; debido a actualizaciones pueden existir diferencias. Las imágenes mostradas son ilustrativas. El diseño y el funcionamiento del producto pueden variar sin previo aviso. Consulta nuestra página **www.steren.com** para obtener la versión más reciente de este manual.

PRECAUCIONES ⚠

- No coloques objetos pesados sobre la batería.
- No uses ni almacenes la batería en lugares con goteras, humedad o salpicaduras.
- Utiliza un paño suave y seco para limpiarla.
- No intentes abrir la batería.
- No perfores el producto.
- Evita golpear o dejar caer el equipo.
- No conectes en la salida USB de la batería equipos que demanden una corriente mayor a la especificada (como ventiladores de escritorio u otros similares).
- La batería no debe exponerse al agua, al fuego ni a la luz solar.
- Mantén el equipo en un rango de temperatura de 0 °C a 40 °C, para garantizar un funcionamiento óptimo y seguro.
- No deseches este o cualquier equipo electrónico en tiraderos comunes. Contacta a la autoridad encargada del correcto tratamiento de residuos o desechos electrónicos en tu localidad, o acude a una planta de reciclaje.
- Los niños deben ser supervisados para asegurarse de que no empleen el aparato como juguete.
- Nunca dejes la batería en lugares cerrados donde la temperatura se eleve drásticamente, como en el interior de un carro sin ventilación, bajo el sol directo, en la guantera del carro u otros lugares similares con condiciones que puedan dañarla y causar el deterioro de sus componentes, así como suponer un peligro para la seguridad personal y material.

CÓMO CARGAR LA BATERÍA

Antes del primer uso, el equipo debe ser recargado al 100%

1 Conecta la batería a un cargador*, preferentemente con tecnología Turbo Charge o Power Delivery (para optimizar el rendimiento de la carga).

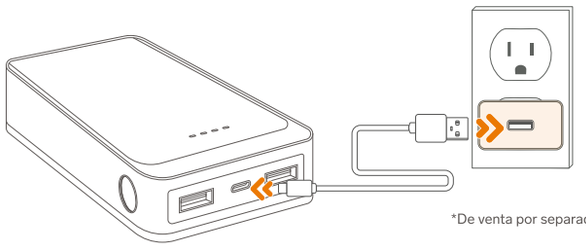

*De venta por separado

Visualiza el porcentaje de carga en los indicadores de estado; cada uno equivale al 25%. Cuando los 4 estén iluminados, significa que se ha alcanzado el 100%.

2 Desconecta la batería cuando el proceso de carga haya finalizado.

DESCRIPCIÓN

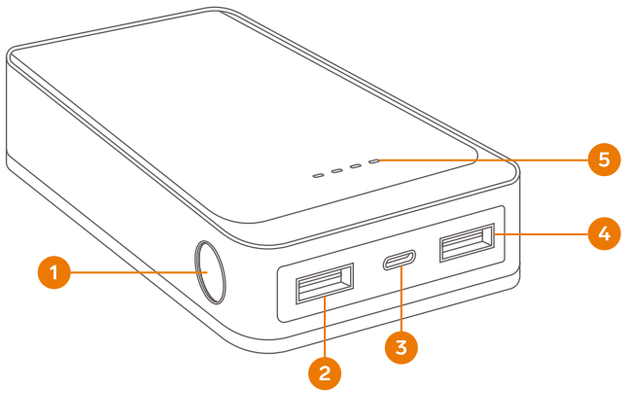

1. Interruptor
2. Jack USB (salida)
3. Jack USB C (entrada/salida)
4. Jack USB (salida)
5. Indicadores de estado

MODO DE USO

1 Utiliza un cable adecuado para conectar tu dispositivo en el puerto de tu elección.
La batería se encenderá automáticamente y comenzará a recargar el dispositivo.

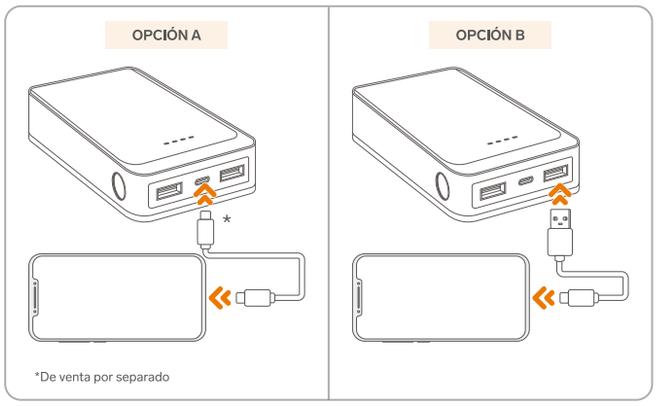

TIP
Si deseas ver la carga restante en la batería, presiona una vez el interruptor para encender los indicadores de estado.

2 Desconecta tu dispositivo cuando la carga esté completa.

ESPECIFICACIONES

Alimentación USB C PD 3.0 (18 W): 5 Vcc 3 A, 9 Vcc 2 A, 12 Vcc 1,5 A
Batería interna: 3,7 Vcc 20 000 mAh 74 Wh

Salidas:
1 puerto USB C PD 3.0 (20 W): 5 Vcc 3 A, 9 Vcc 2,22 A, 12 Vcc 1,67 A
2 puertos USB A QC 3.0 (18 W): 5 Vcc 3 A, 9 Vcc 2 A, 12 Vcc 1,5 A
Cualquier combinación se convierte en estándar 15 W: 5 Vcc 1,5 A 7,5 W + 5 Vcc 1,5 A 7,5 W ó 5 Vcc 1 A 5 W cada uno

PÓLIZA DE GARANTÍA

Producto: Power Bank
Modelo: PB-S020-NE
Marca: Steren

Esta póliza garantiza el producto por el término de un año en todos sus componentes, piezas y mano de obra, además de tres meses en la batería, contra cualquier defecto de fabricación y funcionamiento, a partir de la fecha de entrega.

CONDICIONES

1.- Para hacer efectiva la garantía, debe presentarse esta póliza o factura o recibo o comprobante de compra y el producto, en el lugar donde fue adquirido o en Electrónica Steren S.A. de C.V.
2.- Electrónica Steren S.A de C.V. se compromete a reparar el producto en caso de estar defectuoso, sin ningún cargo al consumidor. Los gastos de transportación serán cubiertos por el proveedor.
3.- El tiempo de reparación en ningún caso será mayor a 30 días, contados a partir de la recepción del producto en cualquiera de los sitios donde pueda hacerse efectiva la garantía.
4.- El lugar donde se pueden adquirir partes, componentes, consumibles y accesorios, así como hacer válida esta garantía es en cualquiera de las direcciones mencionadas posteriormente.

ESTA PÓLIZA NO SE HARÁ EFECTIVA EN LOS SIGUIENTES CASOS:

1.- Cuando el producto ha sido utilizado en condiciones distintas a las normales.
2.- Cuando el producto no ha sido operado de acuerdo con el instructivo de uso.
3.- Cuando el producto ha sido alterado o reparado por personal no autorizado por Electrónica Steren S.A. de C.V.

El consumidor podrá solicitar que se haga efectiva la garantía ante la propia casa comercial donde adquirió el producto.
Si la presente garantía se extraviara, el consumidor puede recurrir a su proveedor para que le expida otra póliza, previa presentación de la nota de compra o factura respectiva.

DATOS DEL DISTRIBUIDOR
Nombre del Distribuidor_____
Domicilio _____
Fecha de entrega _____

ELECTRÓNICA STEREN S.A. DE C.V.
Biólogo Maximino Martínez, núm. 3408, col. San Salvador Xochimanca, Azcapotzalco, Ciudad de México, C.P. 02870, RFC: EST850628K51

STEREN PRODUCTO EMPACADO S.A. DE C.V.
Autopista México-Querétaro, km 26.5, sin número, Nave Industrial 3-A, col. Lomas de Boulevares, Tlalnepantla de Baz, Estado de México, C.P. 54020, RFC: SPE941215H43

En caso de que tu producto presente alguna falla, o si tienes alguna duda o pregunta, por favor, llama a nuestro Centro de Atención a Clientes, en donde con gusto te atenderemos en todo lo relacionado con tu producto Steren.
Centro de Atención a Clientes: (55) 15 16 60 00