

IMPORTANTE



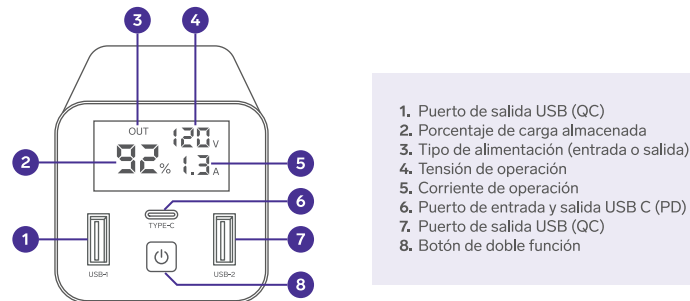
Por favor, lee completamente y con atención este instructivo, antes de realizar cualquier acción con el equipo, para saber cómo utilizarlo adecuadamente.

La información es presentada únicamente como referencia; debido a actualizaciones pueden existir diferencias. Las imágenes mostradas son ilustrativas. El diseño y el funcionamiento del producto pueden variar sin previo aviso. Consulta nuestra página www.steren.com para obtener la versión más reciente de este manual.

PRECAUCIONES ⚠

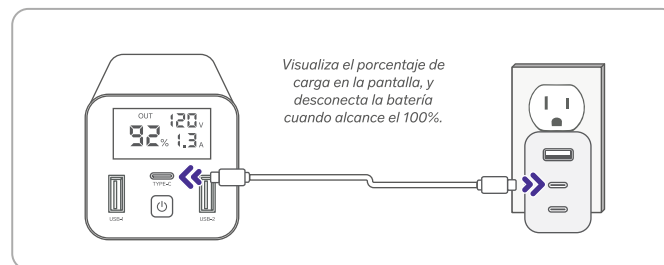
- No coloques objetos pesados sobre la batería.
- No uses ni almacenes la batería en lugares donde existan goteras, humedad o salpicaduras.
- Utiliza un paño suave y seco para limpiarla.
- No intentes abrir la batería.
- Evita golpear o dejar caer el equipo.
- No conectes en la salida USB de la batería equipos que demanden una corriente mayor a la especificada (como ventiladores de escritorio u otros similares).
- La batería no debe exponerse al agua, al fuego ni a la luz solar.
- Mantén el equipo en un rango de temperatura de 0 °C a 40 °C, para garantizar un funcionamiento óptimo y seguro.
- No deseches este o cualquier equipo electrónico en tiraderos comunes. Contacta a la autoridad encargada del correcto tratamiento de residuos o desechos electrónicos en tu localidad, o acude a una planta de reciclaje.
- Los niños deben ser supervisados para asegurarse de que no empleen el aparato como juguete.

DESCRIPCIÓN



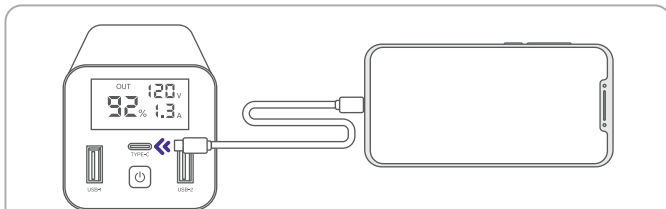
CÓMO CARGAR LA BATERÍA

Conecta la power bank a un cargador, preferentemente con Turbo Charge o Power Delivery (para optimizar el rendimiento de la carga) y también utiliza cables compatibles con estas tecnologías.



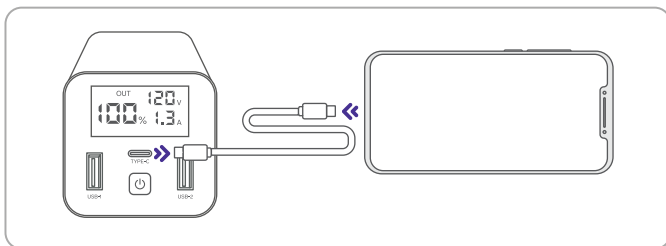
MODO DE USO

- 1 Conecta tu dispositivo (con el cable correspondiente) en el puerto de tu elección. *La batería se encenderá automáticamente y comenzará la carga de tu dispositivo.*



Verifica que el cable utilizado tenga el soporte de capacidad de carga mínimo para 65 W, en el caso de un equipo con esta demanda, o que tenga la capacidad adecuada para el equipo a recargar.

- 2 Desconecta tu dispositivo cuando la carga esté completa.



- Mientras la carga esté en proceso, el indicador PD se iluminará, si el equipo conectado tiene tecnología Quick Charge™ de Qualcomm®, Turbo Power® o Power Delivery y el cable utilizado para recargar dicho dispositivo es compatible con estas tecnologías.
- Si se utiliza el puerto USB C exclusivamente, la potencia de salida máxima será de 65 W.
- Si se conecta un equipo en una de las salidas USB, la potencia obtenida será de 20 W pero si se usan ambos puertos, la potencia se dividirá. Esta misma situación se repetirá en caso de que se use el puerto tipo C y uno tipo A al mismo tiempo.

NOTAS

ESPECIFICACIONES

Alimentación USB C: 12 V \pm 1,67 A, 5 / 9 V \pm 3 A
Capacidad de la batería: 18 000 mAh

Salida:

USB C PD hasta 65 W: 5 V \pm 3 A, 9 V \pm 3 A, 12 V \pm 3 A, 15 V \pm 3 A, 20 V \pm 3,25 A
USB A QC3 a 20 W: 5 V \pm 2,4 A, 9 V \pm 2,22 A, 12 V \pm 1,67 A, 5 V \pm 3 A, 9 V \pm 2 A,
12 V \pm 1,5 A, 4,5 V \pm 5 A, 5 V \pm 4,5 A

USB C + USB A: 5 V \pm 2 A (por puerto)

USB C + USB A + USB A: 5 V \pm 1 A (por puerto)

USB A + USB A: 5 V \pm 2 A (por puerto)

PÓLIZA DE GARANTÍA

Producto: Super Power Bank
Modelo: PB-065
Marca: Steren



Esta póliza garantiza el producto por el término de un año en todos sus componentes y mano de obra, y tres meses en la batería, contra cualquier defecto de fabricación y funcionamiento, a partir de la fecha de entrega.

CONDICIONES

- 1.- Para hacer efectiva la garantía, debe presentarse esta póliza o factura o comprobante de compra y el producto, en el lugar donde fue adquirido o en Electrónica Steren S.A. de C.V.
- 2.- Electrónica Steren S.A. de C.V. se compromete a reparar el producto en caso de estar defectuoso, sin ningún cargo al consumidor. Los gastos de transportación serán cubiertos por el proveedor.
- 3.- El tiempo de reparación en ningún caso será mayor a 30 días, contados a partir de la recepción del producto en cualquiera de los sitios donde pueda hacerse efectiva la garantía.
- 4.- El lugar donde se pueden adquirir partes, componentes, consumibles y accesorios, así como hacer válida esta garantía es en cualquiera de las direcciones mencionadas posteriormente.

ESTA PÓLIZA NO SE HARÁ EFECTIVA EN LOS SIGUIENTES CASOS:

- 1.- Cuando el producto ha sido utilizado en condiciones distintas a las normales.
 - 2.- Cuando el producto no ha sido operado de acuerdo con el instructivo de uso.
 - 3.- Cuando el producto ha sido alterado o reparado por personal no autorizado por Electrónica Steren S.A. de C.V.
- El consumidor podrá solicitar que se haga efectiva la garantía ante la propia casa comercial donde adquirió el producto, previa presentación de la nota de compra o factura respectiva.

DATOS DEL DISTRIBUIDOR

Nombre del Distribuidor _____

Domicilio _____

Fecha de entrega _____

ELECTRÓNICA STEREN S.A. DE C.V.

Biólogo Maximino Martínez, núm. 3408, col. San Salvador Xochimanca, Azcapotzalco, Ciudad de México, C.P. 02870, RFC: EST850628-K51

STEREN PRODUCTO EMPACADO S.A. DE C.V.

Autopista México-Querétaro, Km 26.5, sin número, Nave Industrial 3-A, col. Lomas de Boulevares, Tlalnepanitla de Baz, Estado de México, C.P. 54020, RFC: SPE-941215-H43

En caso de que tu producto presente alguna falla, o si tienes alguna duda o pregunta, por favor, llama a nuestro Centro de Atención a Clientes, en donde con gusto te atenderemos en todo lo relacionado con tu producto Steren,

Centro de Atención a Clientes: (55) 15 16 60 00