Steren

Power Bank

Batería de respaldo

PB-045-10AH

Manual de instrucciones

V0.0 / 0625B

IMPORTANTE

Por favor, lee completamente y con atención este instructivo, antes de realizar cualquier acción con el equipo, para saber cómo utilizarlo adecuadamente.

La información es presentada únicamente como referencia; debido a actualizaciones pueden existir diferencias. Las imágenes mostradas son ilustrativas. El diseño y el funcionamiento del producto pueden variar sin previo aviso. Consulta nuestra página **www.steren.com** para obtener la versión más reciente de este manual.

PRECAUCIONES ⚠

- No coloques objetos pesados sobre la batería.
- No uses ni almacenes la batería en lugares con goteras, humedad o salpicaduras.
- Utiliza un paño suave y seco para limpiarla.
- No intentes abrir la batería.
- Evita golpear o dejar caer el equipo.
- No conectes en la salida USB de la batería equipos que demanden una corriente mayor a la especificada (como ventiladores de escritorio u otros similares).
- La batería no debe exponerse al agua, al fuego ni a la luz solar.
- Mantén la batería en un rango de temperatura de 0 °C a 40 °C, para garantizar un funcionamiento óptimo y seguro.
- No deseches este o cualquier equipo electrónico en tiraderos comunes. Contacta a la autoridad encargada del correcto tratamiento de residuos o desechos electrónicos en tu localidad, o acude a una planta de reciclaje.
- Los niños deben ser supervisados para asegurarse de que no empleen el aparato como juguete.
- Nunca dejes la batería en lugares cerrados donde la temperatura se eleve drásticamente, como en el interior de un vehículo sin ventilación, bajo el sol directo, en la guantera del auto u otros lugares similares con condiciones que puedan dañarla y causar el deterioro de sus componentes, así como suponer un peligro para la seguridad personal y material.

MODO DE USO

1. Saca el cable USB C de la batería, y conecta tu dispositivo. También podrás conectarlo en el puerto USB C mediante un cable USB C*.

Verifica que el cable utilizado tenga el soporte de capacidad de carga mínimo para 45 W, en el caso de un equipo con esta demanda, o que tenga la capacidad para el equipo que deseas recargar.

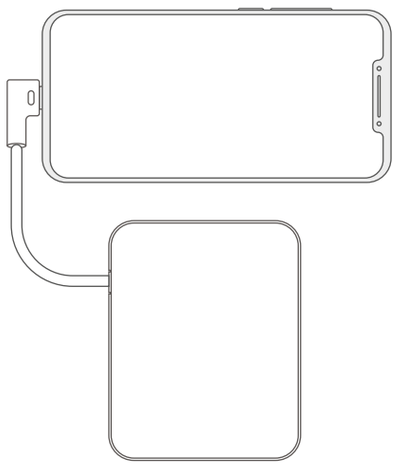

*De venta por separado

NOTAS

- Podrás utilizar tanto el cable como el puerto USB C para cargar dos dispositivos al mismo tiempo.
- El uso simultáneo de ambos puertos configura la salida de potencia en modo estándar.

2. Desconecta tu dispositivo cuando la carga esté completa.

TIP
Si deseas ver la carga restante en la batería, presiona una vez el interruptor.

DESCRIPCIÓN

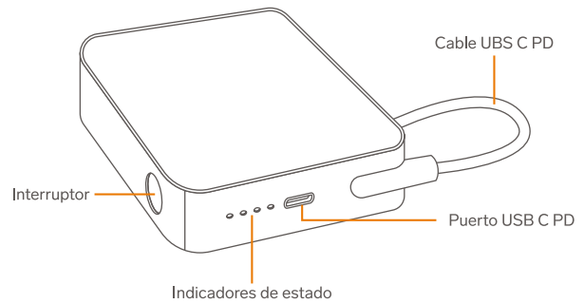

ESPECIFICACIONES

Alimentación por USB C PD 3.0 (30 W): 20 Vcc 1,5 A
Batería interna: 3,7 Vcc 10 000 mAh 37 Wh

Salidas:
Cable USB C PD 3.0 (45 W): 5/9 /12/15 Vcc 3 A, 20 Vcc 2,25 A
Puerto USB C PD 3.0 (45 W): 5/9/12 /15 Vcc 3 A, 20 Vcc 2,25 A
Cualquier combinación se convierte en estándar 10 W: 5 Vcc 1 A + 5 Vcc 1 A cada uno

CÓMO CARGAR LA BATERÍA

Antes del primer uso, el equipo debe ser recargado al 100%

1. Elige una de las opciones para conectar la batería:

Opción a)

Utiliza un cable USB C* para conectar la batería a un cargador*, preferentemente con tecnología Power Delivery (para optimizar el rendimiento de la carga).

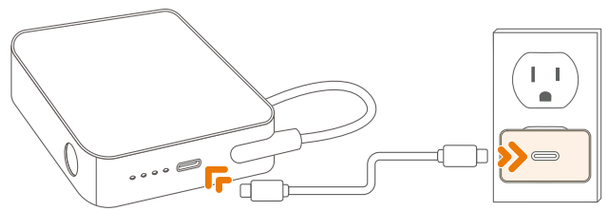

*De venta por separado

Opción b)

Saca y conecta el cable USB C de la batería a un cargador,* preferentemente con tecnología Power Delivery (para optimizar el rendimiento de la carga).

Visualiza el porcentaje de carga en los indicadores LED conforme a la siguiente tabla:

Indicadores encendidos	Porcentaje de carga
4	100 - 75
3	74 - 50
2	49 - 25
1	24 - 0

2. Desconecta la batería cuando el proceso de carga haya finalizado.

PÓLIZA DE GARANTÍA

Producto: Power Bank
Modelo: PB-045-10AH
Marca: Steren

Steren

Esta póliza garantiza el producto por el término de un año en todos sus componentes, piezas y mano de obra, además de tres meses en la batería, contra cualquier defecto de fabricación y funcionamiento, a partir de la fecha de entrega.

CONDICIONES

1.- Para hacer efectiva la garantía, debe presentarse esta póliza o factura o recibo o comprobante de compra y el producto, en el lugar donde fue adquirido o en Electrónica Steren S.A. de C.V.
2.- Electrónica Steren S.A de C.V. se compromete a reparar el producto en caso de estar defectuoso, sin ningún cargo al consumidor. Los gastos de transportación serán cubiertos por el proveedor.
3.- El tiempo de reparación en ningún caso será mayor a 30 días, contados a partir de la recepción del producto en cualquiera de los sitios donde pueda hacerse efectiva la garantía.
4.- El lugar donde se pueden adquirir partes, componentes, consumibles y accesorios, así como hacer válida esta garantía es en cualquiera de las direcciones mencionadas posteriormente.

ESTA PÓLIZA NO SE HARÁ EFECTIVA EN LOS SIGUIENTES CASOS:

1.- Cuando el producto ha sido utilizado en condiciones distintas a las normales.
2.- Cuando el producto no ha sido operado de acuerdo con el instructivo de uso.
3.- Cuando el producto ha sido alterado o reparado por personal no autorizado por Electrónica Steren S.A. de C.V.

El consumidor podrá solicitar que se haga efectiva la garantía ante la propia casa comercial donde adquirió el producto.
Si la presente garantía se extraviara, el consumidor puede recurrir a su proveedor para que le expida otra póliza, previa presentación de la nota de compra o factura respectiva.

DATOS DEL DISTRIBUIDOR
Nombre del Distribuidor _____
Domicilio _____
Fecha de entrega _____

ELECTRÓNICA STEREN S.A. DE C.V.
Biólogo Maximino Martínez, núm. 3408, col. San Salvador Xochimanca, Azcapotzalco, Ciudad de México, C.P. 02870, RFC: EST850628K51

STEREN PRODUCTO EMPACADO S.A. DE C.V.
Autopista México-Querétaro, km 26.5, sin número, Nave Industrial 3-A, col. Lomas de Boulevares, Tlalnepantla de Baz, Estado de México, C.P. 54020, RFC: SPE941215H43

En caso de que tu producto presente alguna falla, o si tienes alguna duda o pregunta, por favor, llama a nuestro Centro de Atención a Clientes, en donde con gusto te atenderemos en todo lo relacionado con tu producto Steren.
Centro de Atención a Clientes: (55) 15 16 60 00