

## IMPORTANTE



Por favor, lee completamente y con atención este instructivo, antes de realizar cualquier acción con el equipo, para saber cómo utilizarlo adecuadamente.

La información es presentada únicamente como referencia; debido a actualizaciones pueden existir diferencias. Las imágenes mostradas son ilustrativas. El diseño y el funcionamiento del producto pueden variar sin previo aviso.

Consulta nuestra página [www.steren.com](http://www.steren.com) para obtener la versión más reciente del manual de instrucciones.

## PRECAUCIONES

- No coloques objetos pesados sobre el equipo.
- No uses ni almacenes el No break en lugares con goteras, humedad o salpicaduras.
- Limpialo con un paño suave y seco.
- No intentes abrir ni reparar el producto.
- No uses un eliminador diferente al indicado en las especificaciones para recargar la batería.
- Mantén el dispositivo en un rango de temperatura de 0 °C a 40 °C, para garantizar un funcionamiento óptimo y seguro.
- No expongas el equipo al fuego o la incidencia directa del sol.
- No utilices solventes para limpiarlo.
- Mantén el equipo alejado de fuentes de radiación magnética.
- Si se usa más de 1 salida de voltaje de este equipo, el tiempo de respaldo se verá afectado drásticamente.
- Los niños deben ser supervisados para asegurarse de que no empleen el aparato como juguete.

El tiempo de respaldo dependerá del consumo del equipo conectado. Ejemplo 1: Módem Arris TG2482 12 Vcc 2 A, tiempo: 1,5 h / Ejemplo 2: Router COM-845 5 Vcc 2 A tiempo 3,2 h / Ejemplo 3: CCTV-204 5 Vcc 1 A, tiempo 6,5 h

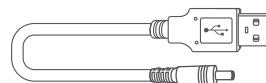
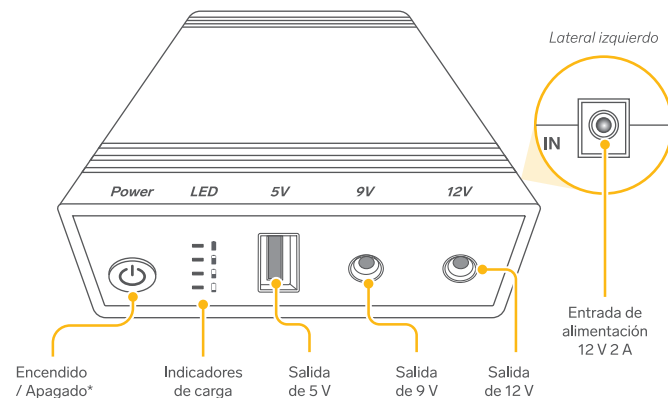
## ESPECIFICACIONES

Alimentación: 12 V $\equiv$  2 A  
Salidas: 5 / 9 / 12 V $\equiv$  2 A máx.  
Batería: 18650 x 4 (3,6 V $\equiv$  2 200 mAh x 4)

**Las especificaciones pueden cambiar sin previo aviso.**

## DESCRIPCIÓN

### Batería



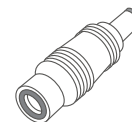
Cable USB A a plug invertido 2,5 mm



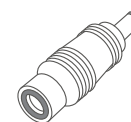
2 cables de plug invertido 2,5 mm a plug invertido 2,5 mm



Adaptador de jack 3,5 mm a plug invertido 2 mm



Adaptador de jack invertido 5,5 mm a plug invertido 2,5 mm

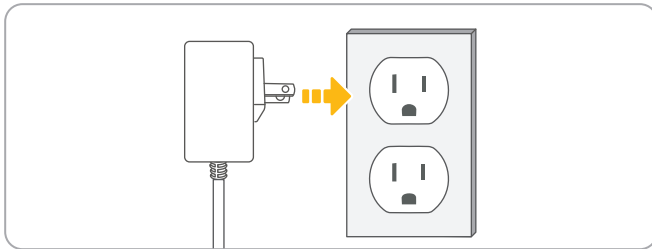


Adaptador de jack invertido 5,5 mm a plug invertido 2 mm

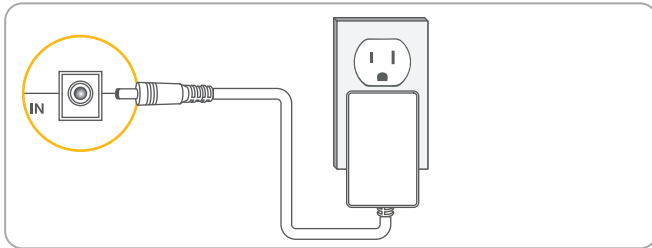
\*Oprime una vez para comenzar el suministro  
Oprime 2 veces para interrumpir el suministro

## CONEXIÓN

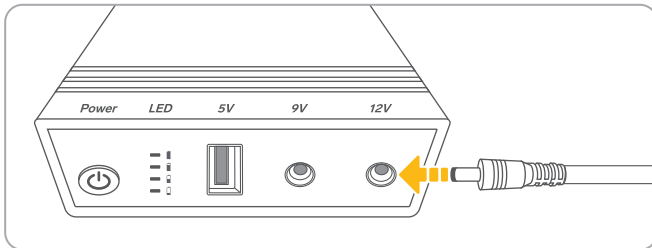
- 1 Conecta un eliminador de 12 V 2 A (no incluido) en una toma de corriente eléctrica.



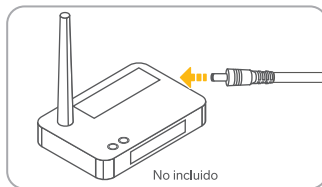
- 2 Conecta el plug del eliminador a la entrada de alimentación del UPS.



- 3 Elige uno de los cables incluidos y conéctalo en la salida de voltaje que requiera el equipo a alimentar.

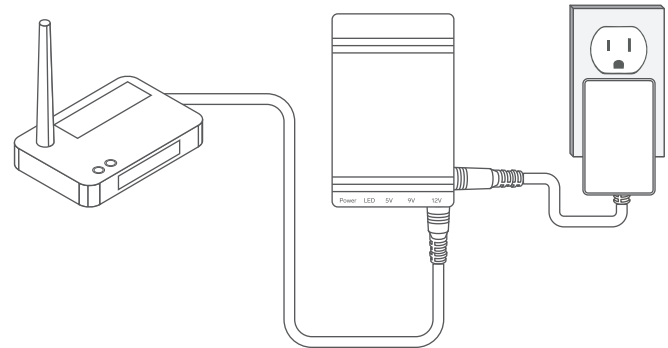


- 4 Conecta el otro extremo del cable en la entrada de alimentación del equipo. Si el conector no es compatible, usa uno de los adaptadores para adecuar la conexión.



Al alimentar el Mini No Break, este comenzará a suministrar energía en las salidas para el dispositivo que este conectado. Si esto no sucede, oprime el botón de **Encendido**.

## ESQUEMA GENERAL



## PÓLIZA DE GARANTÍA

Producto: Mini No Break para módem  
Modelo: NB-050  
Marca: Steren



Esta póliza garantiza el producto por el término de un año en todos sus componentes y mano de obra, y tres meses en la batería, contra cualquier defecto de fabricación y funcionamiento, a partir de la fecha de entrega.

### CONDICIONES

1. Para hacer efectiva la garantía, debe presentarse esta póliza, factura o comprobante de compra y el producto, en el lugar donde fue adquirido o en Electrónica Steren S.A. de C.V.
2. Electrónica Steren S.A. de C.V. se compromete a reparar el producto en caso de estar defectuoso, sin ningún cargo al consumidor. Los gastos de transportación serán cubiertos por el proveedor.
3. El tiempo de reparación en ningún caso será mayor a 30 días, contados a partir de la recepción del producto en cualquiera de los sitios donde pueda hacerse efectiva la garantía.
4. El lugar donde se pueden adquirir partes, componentes, consumibles y accesorios, así como hacer válida esta garantía es en cualquiera de las direcciones mencionadas posteriormente.

### ESTA PÓLIZA NO SE HARÁ EFECTIVA EN LOS SIGUIENTES CASOS:

1. Cuando el producto ha sido utilizado en condiciones distintas a las normales.
2. Cuando el producto no ha sido operado de acuerdo con el instructivo de uso.
3. Cuando el producto ha sido alterado o reparado por personal no autorizado por Electrónica Steren S.A. de C.V.

El consumidor podrá solicitar que se haga efectiva la garantía ante la propia casa comercial donde adquirió el producto. Si la presente garantía se extraviara, el consumidor puede recurrir a su proveedor para que le expida otra póliza, previa presentación de la nota de compra o factura respectiva.

### DATOS DEL DISTRIBUIDOR

Nombre del Distribuidor \_\_\_\_\_  
Domicilio \_\_\_\_\_  
Fecha de entrega \_\_\_\_\_

### ELECTRÓNICA STEREN S.A. DE C.V.

Biólogo Maximino Martínez, núm. 3408, col. San Salvador Xochimanca, Azcapotzalco, Ciudad de México, C.P. 02870, RFC: EST850628-K51

### STEREN PRODUCTO EMPACADO S.A. DE C.V.

Autopista México-Querétaro, Km 26.5, sin número, Nave Industrial 3-A, col. Lomas de Boulevares, TlalnepanTla de Baz, Estado de México, C.P. 54020, RFC: SPE-941215-H43

En caso de que tu producto presente alguna falla, o si tienes alguna duda o pregunta, por favor, llama a nuestro Centro de Atención a Clientes, en donde con gusto te atenderemos en todo lo relacionado con tu producto Steren.

Centro de Atención a Clientes: (55) 15 16 60 00