



V2.0

MS-502

Soporte de piso para micrófono

Microphone stand

Manual de instrucciones
Instruction Manual



1216A

Antes de utilizar su nuevo producto Steren, lea este instructivo para evitar cualquier mal funcionamiento.

Before using your new Steren's product, please read this instruction manual to prevent any damage.

IMPORTANTE / IMPORTANT



La información que se muestra en este manual sirve únicamente como referencia sobre el producto. Debido a actualizaciones pueden existir diferencias. Por favor, consulte nuestra página web (www.steren.com) para obtener la versión más reciente del instructivo.

The instructions of this manual are for reference about the product. There may be differences due to updates. Please check our website (www.steren.com) to obtain the latest version of the instruction manual.

CARACTERÍSTICAS / HIGHLIGHTS

Soporte fabricado con tubo calibre 18 de la más alta calidad y pintura de alta duración en color negro.

The stand was made with high quality tubes, caliber 18 and high durability black paint.

Las gomas de la base del tripié evitan el deslizamiento y mejoran la estabilidad.

The rubbers placed at the end of the tripod avoid their sliding over the floor, has less vibration and grants an excellent stability.

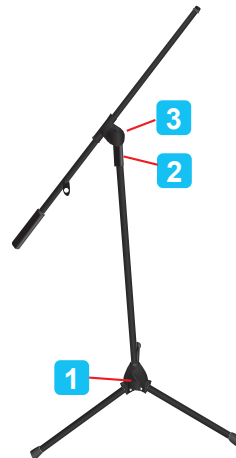
Todos sus mecanismos de ajuste son de fácil operación y alta durabilidad.

All adjustable mechanism offers you high security because it was made with long durability material, also are easy-to-use.

PERILLAS / KNOBS

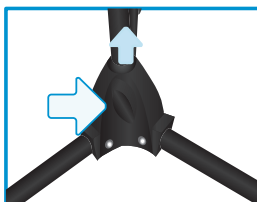
1. Perilla de ajuste de altura del tubo principal.
2. Perilla media de ajuste del tubo principal.
3. Perilla de ajuste de altura del brazo extensor.

1. Main tube adjustment knob.
2. Middle knob to adjust height of main tube.
3. Extender arm height adjustment knob.



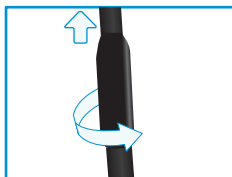
INSTRUCCIONES / INSTRUCTIONS

1. Afloje la perilla (1) del tubo principal y jálelo hacia arriba.
2. Separe las patas y coloque el tripié en el piso.



1. Loose the knob (1) and pull the main tube upward to lower the tripod's legs.
2. Adjust the legs and place the tripod on the floor.

3. Ajuste la altura del tubo principal con las perillas (1) y (2) de acuerdo a sus necesidades.



3. Adjust the height of the main tube with knobs (1) and (2), according to yours needs.

4. Extienda el brazo extensor y fíjelo en la altura deseada con la perilla (3).



4. You can adjust the extender arm's height by loosening the knob, and then re-tighten.

5. Use una base porta micrófono, como los modelos MS-030 o MS-050, para colocar un micrófono tanto en el tubo principal como en el brazo extensor.



5. Use a microphone base, such as MS-030 or MS-050, to place a microphone either in the extender arm or in the main tube.

⚠ El diseño del producto y las especificaciones pueden variar sin previo aviso.
Product design and specifications are subject to change without notice.



Producto: Soporte de piso para micrófono
Modelo: MS-502
Marca: Steren

PÓLIZA DE GARANTÍA

Esta póliza garantiza el producto por el término de un año en todas sus partes y mano de obra, contra cualquier defecto de fabricación y funcionamiento, a partir de la fecha de entrega.

CONDICIONES

- 1.- Para hacer efectiva la garantía, presente esta póliza y el producto, en donde fue adquirido o en Electrónica Steren S.A. de C.V.
- 2.- Electrónica Steren S.A. de C.V. se compromete a reparar el producto en caso de estar defectuoso sin ningún cargo al consumidor. Los gastos de transportación serán cubiertos por el proveedor.
- 3.- El tiempo de reparación en ningún caso será mayor a 30 días, contados a partir de la recepción del producto en cualquiera de los sitios donde pueda hacerse efectiva la garantía.
- 4.- El lugar donde puede adquirir partes, componentes, consumibles y accesorios, así como hacer válida esta garantía es en cualquiera de las direcciones mencionadas posteriormente.

ESTA PÓLIZA NO SE HARÁ EFECTIVA EN LOS SIGUIENTES CASOS:

- 1.- Cuando el producto ha sido utilizado en condiciones distintas a las normales.
- 2.- Cuando el producto no ha sido operado de acuerdo con el instructivo de uso.
- 3.- Cuando el producto ha sido alterado o reparado por personal no autorizado por Electrónica Steren S.A. de C.V.

El consumidor podrá solicitar que se haga efectiva la garantía ante la propia casa comercial donde adquirió el producto. Si la presente garantía se extravía, el consumidor puede recurrir a su proveedor para que le expida otra póliza, previa presentación de la nota de compra o factura respectiva.

DATOS DEL DISTRIBUIDOR

Nombre del Distribuidor _____
Domicilio _____
Producto _____
Marca _____
Modelo _____
Número de serie _____
Fecha de entrega _____

En caso de que su producto presente alguna falla, acuda al centro de distribución más cercano a su domicilio y en caso de tener alguna duda o pregunta por favor llame a nuestro Centro de Atención a Clientes, en donde con gusto le atenderemos en todo lo relacionado con su producto Steren.

ELECTRÓNICA STEREN S.A. DE C.V.
Biólogo Maximino Martínez No. 3408, San Salvador Xochimanca,
Del. Azcapotzalco, México, D.F. 02870, RFC: EST850628-K51

STEREN PRODUCTO EMPACADO S.A. DE C.V.
Autopista México- Queretaro Km 26.5 Sin número, Nave Industrial,
3-A, Col. Lomas de Bulevares, Tlalnepanitla de Baz,
Estado de México, CP. 54020, RFC: SPE-941215-H43



Centro de Atención a Clientes
01 800 500 9000



Product: Microphone stand
Part number: MS-502
Brand: Steren

WARRANTY

This Steren product is warranted under normal usage against defects in workmanship and materials to the original purchaser for one year from the date of purchase.

CONDITIONS

- 1.- This warranty card with all the required information, invoice or purchase ticket, product box or package, and product, must be presented when warranty service is required.
- 2.- If the product stills on the warranty time, the company will repair it free of charge.
- 3.- The repairing time will not exceed 30 natural days, from the day the claim was received.
- 4.- Steren sell parts, components, consumables and accessories to customer, as well as warranty service, at any of the addresses mentioned later.

THIS WARRANTY IS VOID IN THE NEXT CASES:

If the product has been damaged by an accident, acts of God, mishandling, leaky batteries, failure to follow enclosed instructions, improper repair by unauthorized personnel, improper safe keeping, among others.

- a) The consumer can also claim the warranty service in the purchase establishment.
- b) If you lose the warranty card, we can reissue it, if you show the invoice or purchase ticket.

RETAILER INFORMATION

Name of the retailer _____
Address _____
Product _____
Brand _____
Serial number _____
Date of delivery _____

In case your product fails or have questions, please contact your nearest dealer. If you are in Mexico, please give a call to our Call Center.

01 800 500 9000