

## IMPORTANTE



Por favor, lee completamente y con atención este instructivo, antes de realizar cualquier acción con el equipo, para saber cómo utilizarlo adecuadamente.

La información es presentada únicamente como referencia; debido a actualizaciones pueden existir diferencias. Las imágenes mostradas son ilustrativas. El diseño y el funcionamiento del producto pueden variar sin previo aviso. Consulta nuestra página [www.stereon.com](http://www.stereon.com) para obtener la versión más reciente de este manual.

## PRECAUCIONES ⚠

- No coloques objetos pesados sobre el equipo.
- No uses ni almacenes la estación en lugares donde existan goteras, humedad o salpicaduras.
- Utiliza un paño suave y seco para limpiarla.
- No intentes abrir el equipo.
- No recargues el equipo a una tensión o corriente mayor a la especificada.
- Este dispositivo no debe exponerse al fuego ni a la luz solar directamente o en lugares cerrados con altas temperaturas.
- Mantén el equipo en un rango de temperatura de 0 °C a 40 °C, para garantizar un funcionamiento óptimo y seguro.
- Los niños deben ser supervisados para asegurarse de que no empleen el aparato como juguete.
- No deseches este o cualquier equipo electrónico en tiraderos comunes. Contacta a la autoridad encargada del correcto tratamiento de residuos o desechos electrónicos en tu localidad, o acude a una planta de reciclaje.

## TIEMPO DE AUTONOMÍA CON BATERÍA CARGADA AL 100%

Característica del equipo	Modo Inversor	Modo Power Bank
Voltaje de salida	110 ±10% V~	5 V= (x USB)
Potencia de salida	80 W máx.	20 W total / 10 W (x USB)
Duración de la batería	1 h @ 75 W	> 6 h (1 x USB) / > 3 h (2 x USB)

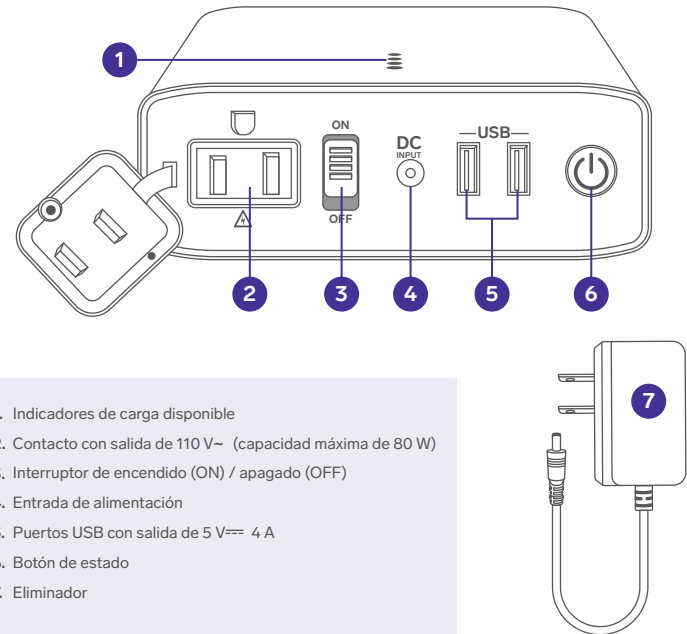
## ESPECIFICACIONES

Alimentación: 16,8 V= 1 A  
 Salida USB: 5 V= 4 A  
 Salida contacto: 110 V~ 60 Hz 80 W  
 Batería interna: 3,7 V= 24 000 mAh

**Convertidor de voltaje**  
 Alimentación: 100 – 240 V~ 50/60 Hz 600 mA  
 Salida: 16,8 V= 1 A

## CONTENIDO Y DESCRIPCIÓN

### ESTACIÓN DE PODER

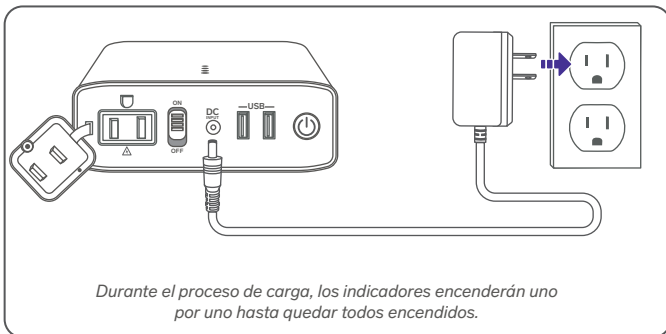


1. Indicadores de carga disponible
2. Contacto con salida de 110 V~ (capacidad máxima de 80 W)
3. Interruptor de encendido (ON) / apagado (OFF)
4. Entrada de alimentación
5. Puertos USB con salida de 5 V= 4 A
6. Botón de estado
7. Eliminador

Las especificaciones pueden cambiar sin previo aviso.

## CÓMO CARGAR LA ESTACIÓN

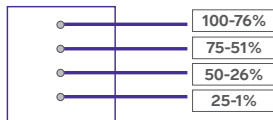
Utiliza el eliminador para conectar la estación a un contacto eléctrico.



*Durante el proceso de carga, los indicadores encenderán uno por uno hasta quedar todos encendidos.*

### INDICADORES DE CARGA

Al conectar la estación a la fuente de energía o recargar algún dispositivo, encenderán los LED para indicar la cantidad de carga almacenada. También puedes revisarla, si presionas el botón de estado.

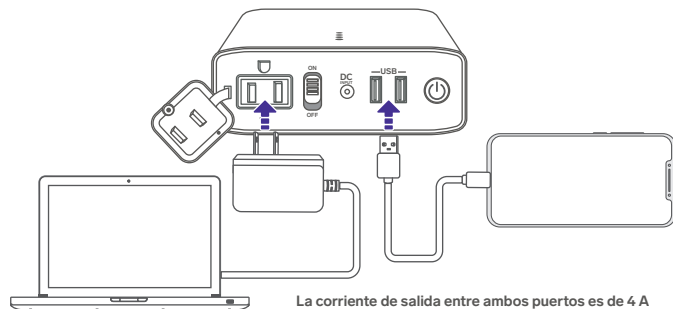


## MODO DE USO



**Evita la exposición al sol en lugares cerrados.**

- 1 Conecta el dispositivo a la estación.
- 2 Coloca el interruptor en **ON** para iniciar la salida de energía por el contacto. *Los puertos USB siempre tienen energía.*
- 3 Cuando termines de usar la estación, cambia el interruptor a **OFF**.



La corriente de salida entre ambos puertos es de 4 A



**Verifica que los dispositivos que conectes al contacto no rebasen la carga máxima soportada de 80 watts.**

## PÓLIZA DE GARANTÍA

**Producto:** Estación de poder de 24 000 mAh y 80 W (V-)  
**Modelo:** MOV-2400  
**Marca:** Steren



Esta póliza garantiza el producto por el término de un año en todos sus componentes y mano de obra, y tres meses en la batería, contra cualquier defecto de fabricación y funcionamiento, a partir de la fecha de entrega.

### CONDICIONES

- 1.- Para hacer efectiva la garantía, debe presentarse esta póliza o factura o comprobante de compra y el producto, en el lugar donde fue adquirido o en Electrónica Steren S.A. de C.V.
- 2.- Electrónica Steren S.A. de C.V. se compromete a reparar el producto en caso de estar defectuoso, sin ningún cargo al consumidor. Los gastos de transportación serán cubiertos por el proveedor.
- 3.- El tiempo de reparación en ningún caso será mayor a 30 días, contados a partir de la recepción del producto en cualquiera de los sitios donde pueda hacerse efectiva la garantía.
- 4.- El lugar donde se pueden adquirir partes, componentes, consumibles y accesorios, así como hacer válida esta garantía es en cualquiera de las direcciones mencionadas posteriormente.

### ESTA PÓLIZA NO SE HARÁ EFECTIVA EN LOS SIGUIENTES CASOS:

- 1.- Cuando el producto ha sido utilizado en condiciones distintas a las normales.
- 2.- Cuando el producto no ha sido operado de acuerdo con el instructivo de uso.
- 3.- Cuando el producto ha sido alterado o reparado por personal no autorizado por Electrónica Steren S.A. de C.V.

El consumidor podrá solicitar que se haga efectiva la garantía ante la propia casa comercial donde adquirió el producto.

Si la presente garantía se extraviara, el consumidor puede recurrir a su proveedor para que le expida otra póliza, previa presentación de la nota de compra o factura respectiva.

### DATOS DEL DISTRIBUIDOR

Nombre del Distribuidor \_\_\_\_\_  
Domicilio \_\_\_\_\_  
Fecha de entrega \_\_\_\_\_

### ELECTRÓNICA STEREN S.A. DE C.V.

Biólogo Maximino Martínez, núm. 3408, col. San Salvador Xochimanca, Azcapotzalco, Ciudad de México, C.P. 02870, RFC: EST850628-K51

### STEREN PRODUCTO EMPACADO S.A. DE C.V.

Autopista México-Querétaro, Km 26.5, sin número, Nave Industrial 3-A, col. Lomas de Boulevares, Tlalneapantla de Baz, Estado de México, C.P. 54020, RFC: SPE-941215-H43

En caso de que tu producto presente alguna falla, o si tienes alguna duda o pregunta, por favor, llama a nuestro Centro de Atención a Clientes, en donde con gusto te atenderemos en todo lo relacionado con tu producto Steren.  
**Centro de Atención a Clientes: (55) 15 16 60 00**