

IMPORTANTE



Por favor, lee completamente y con atención este instructivo, antes de realizar cualquier acción con el equipo, para saber cómo utilizarlo adecuadamente.

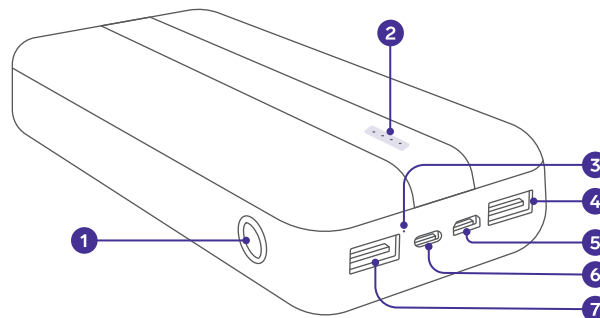
La información es presentada únicamente como referencia; debido a actualizaciones pueden existir diferencias. Las imágenes mostradas son ilustrativas. El diseño y el funcionamiento del producto pueden variar sin previo aviso.

Consulta nuestra página www.steren.com para obtener la versión más reciente del manual de instrucciones.

PRECAUCIONES

- No coloques objetos pesados sobre la batería.
- No uses ni almacenes la batería en lugares donde existan goteras, humedad o salpicaduras.
- Utiliza un paño suave y seco para limpiarla.
- No intentes abrir la batería.
- Evita golpear o dejar caer el equipo.
- No conectes en la salida USB de la batería equipos que demanden una corriente mayor a la especificada (como ventiladores de escritorio u otros similares).
- La batería no debe exponerse al agua, al fuego ni a la luz solar.
- Mantén la batería en un rango de temperatura de 0 °C a 40 °C, para garantizar un funcionamiento óptimo y seguro.
- Los niños deben ser supervisados para asegurarse de que no empleen el aparato como juguete.
- No deseches este o cualquier equipo electrónico en tiraderos comunes. Contacta a la autoridad encargada del correcto tratamiento de residuos o desechos electrónicos en tu localidad, o acude a una planta de reciclaje.

CONTENIDO Y DESCRIPCIÓN



- | | |
|---|--|
| 1. Botón para conocer el nivel de carga de la batería | 5. Puerto de entrada micro USB |
| 2. Indicadores de carga | 6. Puerto de entrada y salida USB C (PD) |
| 3. Indicador LED de funcionamiento | 7. Puerto de salida USB (QC) |
| 4. Puerto de salida USB (QC) | |

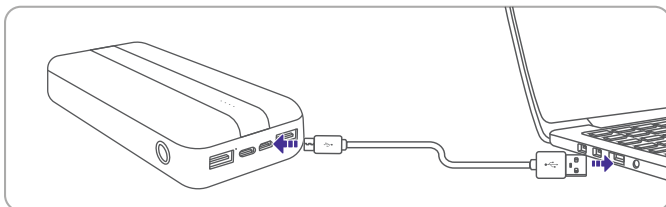
Cable USB a micro USB



CÓMO CARGAR LA BATERÍA

OPCIÓN 1

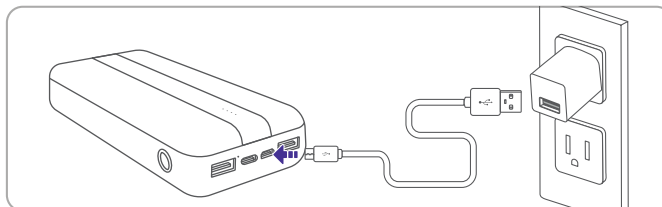
Utiliza el cable USB a micro USB, para conectar la batería a un puerto de carga de una computadora.



Nota: También puedes recargar la batería con un cable USB a USB C (de venta por separado).

OPCIÓN 2

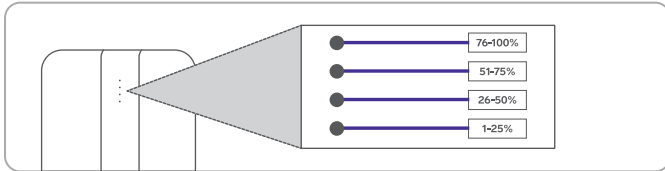
Utiliza el cable USB a micro USB y un adaptador de corriente, de venta por separado, (5 V === 3 A máx.), para conectar la batería a un contacto eléctrico.



Nota: También puedes recargar la batería con un cable USB a USB C (de venta por separado).

INDICADORES DE CARGA

Al conectar la batería a una fuente de energía o recargar algún dispositivo, encenderán los LED para indicar la cantidad de carga almacenada.



ESPECIFICACIONES

Alimentación

Micro USB: 5 V \pm 3 A / 9 V \pm 2 A / 12 V \pm 1,5 A

USB C: 5 V \pm 3 A / 9 V \pm 2 A / 12 V \pm 1,5 A

Salida

USB A (OUT 1): 5 V \pm 3 A / 9 V \pm 2 A / 12 V \pm 1,5 A

USB A (OUT 2): 5 V \pm 3 A / 9 V \pm 2 A / 12 V \pm 1,5 A

USB C: 5 V \pm 3 A / 9 V \pm 2 A / 12 V \pm 1,66 A

Las especificaciones pueden cambiar sin previo aviso.

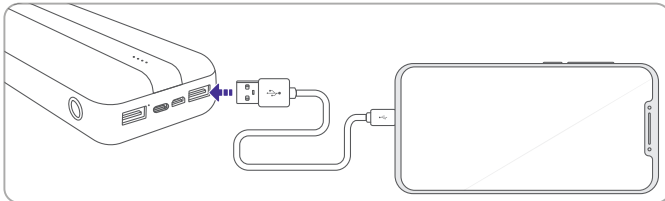
Batería interna

Voltaje: 3,7 V \pm

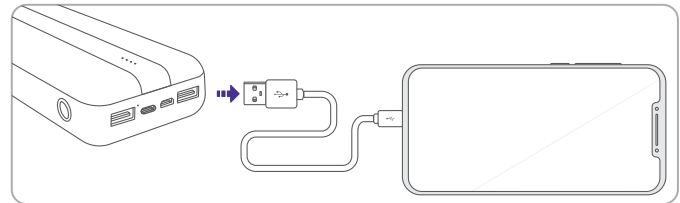
Capacidad: 20 000 mAh

MODO DE USO

- 1 Conecta tu dispositivo (con el cable correspondiente) en el puerto de tu elección. La batería encenderá automáticamente y comenzará la carga de tu dispositivo.



- 2 Desconecta tu dispositivo cuando la carga esté completa.



Nota: Solo pueden recargarse dos equipos simultáneamente utilizando las salidas OUT 1 y OUT 2. Al conectar 2 equipos a la vez, la carga será estándar.

PÓLIZA DE GARANTÍA

Producto: Super Power Bank

Modelo: MOV-2000

Marca: Steren



Esta póliza garantiza el producto por el término de un año en todos sus componentes y mano de obra, y tres meses en la batería, contra cualquier defecto de fabricación y funcionamiento, a partir de la fecha de entrega.

CONDICIONES

1. Para hacer efectiva la garantía, debe presentarse esta póliza, factura o comprobante de compra y el producto, en el lugar donde fue adquirido o en Electrónica Steren S.A. de C.V.
2. Electrónica Steren S.A. de C.V. se compromete a reparar el producto en caso de estar defectuoso, sin ningún cargo al consumidor. Los gastos de transportación serán cubiertos por el proveedor.
3. El tiempo de reparación en ningún caso será mayor a 30 días, contados a partir de la recepción del producto en cualquiera de los sitios donde pueda hacerse efectiva la garantía.
4. El lugar donde se pueden adquirir partes, componentes, consumibles y accesorios, así como hacer válida esta garantía es en cualquiera de las direcciones mencionadas posteriormente.

ESTA PÓLIZA NO SE HARÁ EFECTIVA EN LOS SIGUIENTES CASOS:

1. Cuando el producto ha sido utilizado en condiciones distintas a las normales.
2. Cuando el producto no ha sido operado de acuerdo con el instructivo de uso.
3. Cuando el producto ha sido alterado o reparado por personal no autorizado por Electrónica Steren S.A. de C.V.

El consumidor podrá solicitar que se haga efectiva la garantía ante la propia casa comercial donde adquirió el producto.

Si la presente garantía se extraviara, el consumidor puede recurrir a su proveedor para que le expida otra póliza, previa presentación de la nota de compra o factura respectiva.

DATOS DEL DISTRIBUIDOR

Nombre del Distribuidor _____

Domicilio _____

Fecha de entrega _____

ELECTRÓNICA STEREN S.A. DE C.V.

Biólogo Maximino Martínez, núm. 3408, col. San Salvador Xochimanca, Azcapotzalco, Ciudad de México, C.P. 02870, RFC: EST850628-K51

STEREN PRODUCTO EMPACADO S.A. DE C.V.

Autopista México-Querétaro, Km 26.5, sin número, Nave Industrial 3-A, col. Lomas de Boulevares, Tlalpanantla de Baz, Estado de México, C.P. 54020, RFC: SPE-941215-H43

En caso de que tu producto presente alguna falla, o si tienes alguna duda o pregunta, por favor, llama a nuestro Centro de Atención a Clientes, en donde con gusto te atenderemos en todo lo relacionado con tu producto Steren.

Centro de Atención a Clientes: (55) 15 16 60 00