



IMPORTANTE



Por favor, lee completamente y con atención este instructivo, antes de realizar cualquier acción con el equipo, para saber cómo utilizarlo adecuadamente.

La información es presentada únicamente como referencia; debido a actualizaciones pueden existir diferencias. Las imágenes mostradas son ilustrativas. El diseño y el funcionamiento del producto pueden variar sin previo aviso. Consulta nuestra página www.steren.com para obtener la versión más reciente del manual de instrucciones.

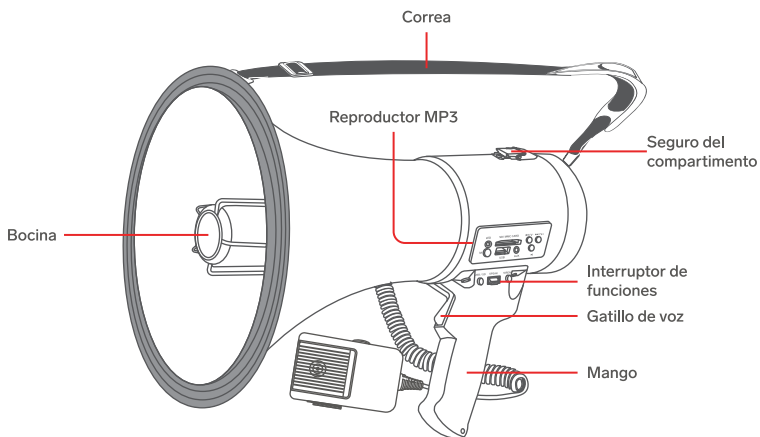
PRECAUCIONES ⚠

- No uses ni almacenes el megáfono en lugares con humedad.
- No mojes el megáfono.
- No expongas el equipo a temperaturas extremas.
- No golpees ni dejes caer el equipo.
- No intentes abrir el equipo, ya que esto anulará la garantía.
- Los niños deben ser supervisados para asegurarse de que no empleen el aparato como juguete.
- No deseches el producto en tiraderos comunes. Contacta a la autoridad encargada del correcto tratamiento de residuos o desechos electrónicos en tu localidad, o acude a una planta de reciclaje.
- Úsalo solo en áreas abiertas o espaciosas.
- No dirijas el cono directamente hacia los oídos mientras emites audio; esto puede provocar daños permanentes.
- Retira las baterías cuando no utilices el megáfono por un periodo prolongado.

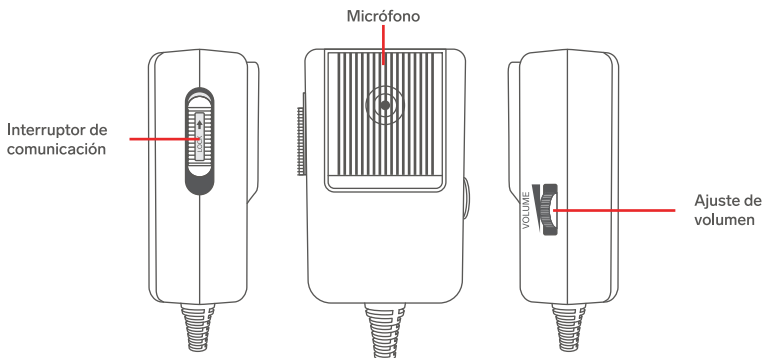
DESCRIPCIÓN	4
Megáfono	4
Micrófono	4
Reproductor MP3	5
FUENTE DE ALIMENTACIÓN	5
Cómo colocar las pilas	5
MODOS DE USO	6
Solo voz	7
Sirena	8
Reproductor MP3	9
Audio externo	9
ESPECIFICACIONES	10

DESCRIPCIÓN

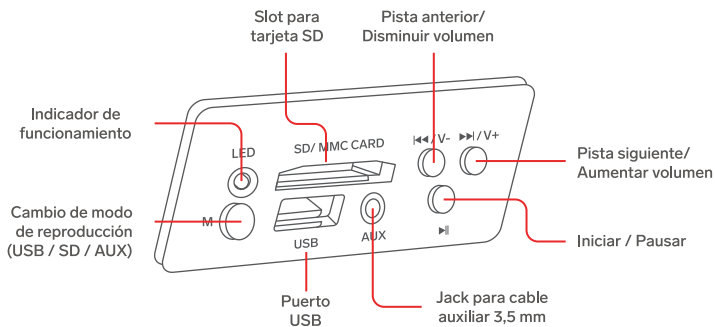
Megáfono



Micrófono



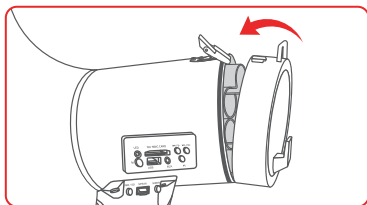
Reproductor MP3



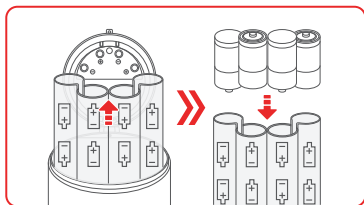
FUENTE DE ALIMENTACIÓN

Cómo colocar las pilas*

- 1 Libera el seguro para tener acceso al compartimento de pilas.



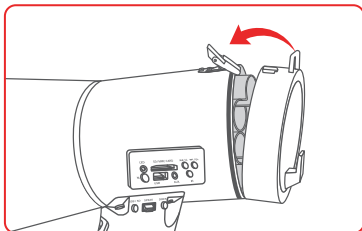
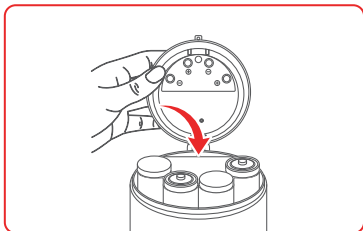
- 2 Saca el contenedor del compartimento, e inserta 8 pilas tipo C.



Asegúrate de colocar las pilas con la polaridad como se indica en el contenedor.

*De venta por separado

3 Cierra la tapa y presiona el seguro.



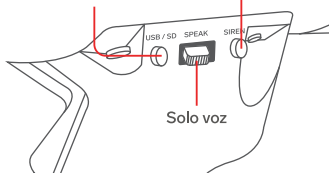
MODOS DE USO

Antes de empezar, asegúrate de que el volumen del micrófono esté en el nivel mínimo.

Desliza el interruptor a la posición de la función que deseas activar:

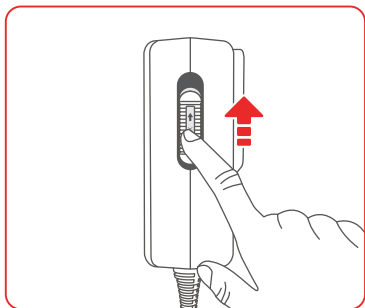
Reproductor MP3 / Audio externo (con cable 3,5 mm)

Sirena

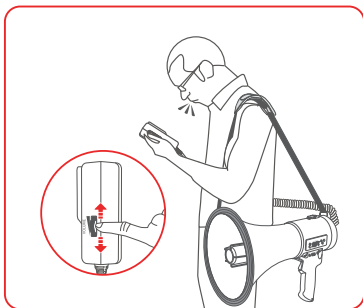


A) Comunicación continua

- 1 Desliza el interruptor de comunicación hacia arriba.

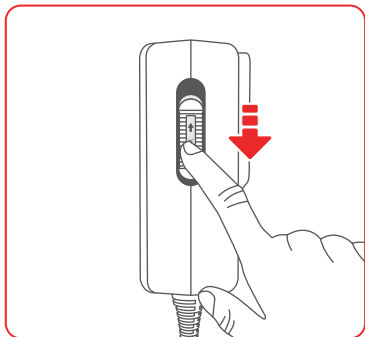


- 2 Comienza a hablar mientras ajustas el volumen.

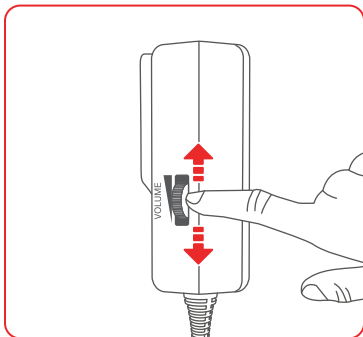


B) Comunicación intermitente

- 1 Desliza el interruptor de comunicación hacia abajo.



- 2 Presiona el interruptor o el gatillo cada vez que necesites hablar. Ajusta gradualmente el volumen.



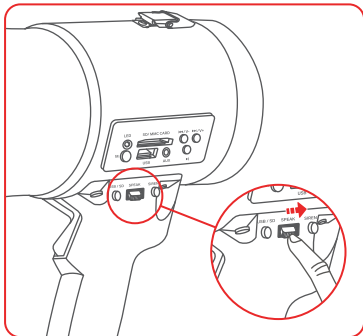
Sirena

Al colocar el interruptor de función en la posición **SIREN**, el tono de alarma comenzará a sonar inmediatamente.

- 1 Presiona el gatillo o el interruptor del micrófono, para transmitir un mensaje mientras suena la sirena.



- 2 Cambia de posición el interruptor para desactivar la sirena.



Reproductor MP3

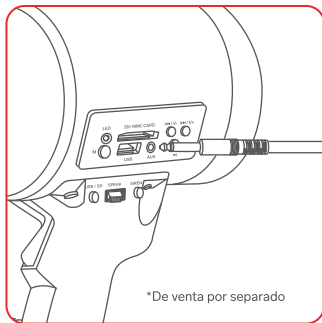
- 1 Inserta una memoria USB o SD con música en MP3. *La reproducción comenzará automáticamente.*
- 2 Presiona el gatillo o el interruptor del micrófono, para transmitir un mensaje con música de fondo.
- 3 Usa los botones de la siguiente manera, para controlar la reproducción:

M	Presiona las veces necesarias hasta cambiar a la memoria deseada.
⏮ / V-	Presiona una vez para pasar a la pista anterior / Mantén presionado para disminuir el volumen.
⏭ / V+	Presiona una vez para pasar a la siguiente pista / Mantén presionado para aumentar el volumen.
▶	Presiona una vez para reproducir o pausar.

Audio externo

- 1 Utiliza un cable* plug a plug de 3,5 mm para conectar un reproductor de audio externo.

*Una vez conectado el cable, el megáfono cambiará automáticamente al modo de audio externo, si esto no sucede, presiona el botón **M** las veces necesarias hasta cambiar a este modo.*



*De venta por separado

- 2 Reproduce y controla la pista desde el reproductor externo.
- 3 Presiona el gatillo o el interruptor del micrófono, para transmitir un mensaje con música de fondo.
- 4 Sube o baja el volumen del megáfono manteniendo presionados los botones ⏮ / V- o ⏭ / V+.

ESPECIFICACIONES

Alimentación: 12 V --- (8 x C)

Potencia: 25 Wrms (50 W máx.)

Las especificaciones pueden cambiar sin previo aviso.

IMPORTADO POR

ELECTRÓNICA STEREN S.A. DE C.V.

Biólogo Maximino Martínez, núm. 3408, col. San Salvador Xochimanca, Azcapotzalco, Ciudad de México, C.P. 02870, RFC: EST850628-K51

STEREN PRODUCTO EMPACADO S.A. DE C.V.

Autopista México-Querétaro, Km 26,5, sin número, Nave Industrial 3-A, col. Lomas de Boulevares, Tlalnepantla de Baz, Estado de México, C.P. 54020, RFC: SPE-941215-H43

En caso de que tu producto presente alguna falla, o si tienes alguna duda o pregunta, por favor, llama a nuestro Centro de Atención a Clientes, en donde con gusto te atenderemos en todo lo relacionado con tu producto Steren.

Centro de Atención a Clientes: (55) 15 16 60 00

Atención a clientes
(55) 1516 6000

f /steren.mexico
@ @steren.oficial
▶ SterenMedia

comentarios@steren.com.mx

www.steren.com.mx

