

IMPORTANTE



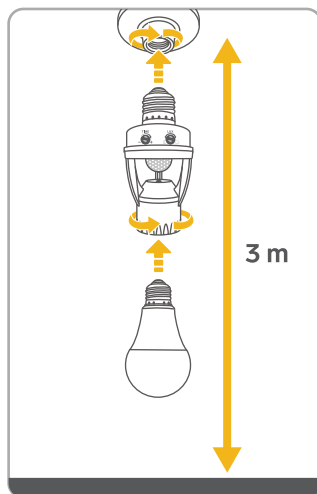
Por favor, lee completamente y con atención este instructivo, antes de realizar cualquier acción con el equipo, para saber cómo utilizar adecuadamente el producto.

La información presentada sirve únicamente como referencia sobre el producto. Debido a actualizaciones pueden existir diferencias. Consulta nuestra página web www.stereon.com para obtener la versión más reciente de este manual.

INSTALACIÓN

Antes de instalar, verifica que el interruptor del circuito eléctrico esté apagado.

- 1 Coloca el socket con sensor en el socket tradicional.
- 2 Coloca el foco en el socket con sensor.



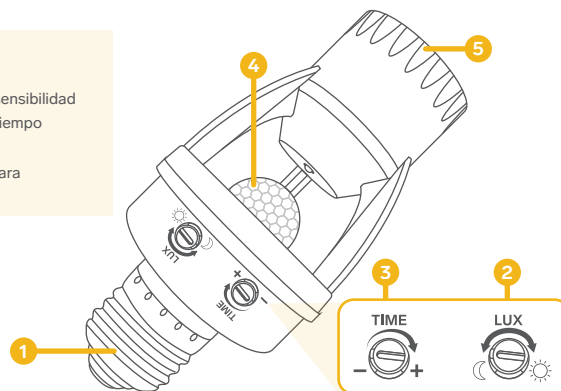
Se recomienda colocar el equipo a una altura máxima de 3 metros.

PRECAUCIONES

- Este aparato no se destina para utilizarse por personas (incluyendo niños) cuyas capacidades físicas, sensoriales o mentales sean diferentes o estén reducidas, o carezcan de experiencia o conocimiento.
- Los niños deben supervisarse para asegurarse de que no empleen el aparato como juguete.
- No coloques objetos pesados sobre el producto.
- No lo uses ni almacenes en lugares donde existan goteras, humedad o salpicaduras.
- Este producto es exclusivo para uso en interiores, no se debe exponer a condiciones de lluvia ni sol.
- No expongas el producto a fuentes de calor.
- Evita que el equipo sufra golpes o caídas.
- No abras el equipo, ya que esto anula la garantía.
- Límpialo con un paño suave y seco.
- No deseches este o cualquier equipo electrónico en tiraderos comunes. Contacta a la autoridad encargada del correcto tratamiento de residuos o desechos electrónicos en tu localidad, o acude a una planta de reciclaje.

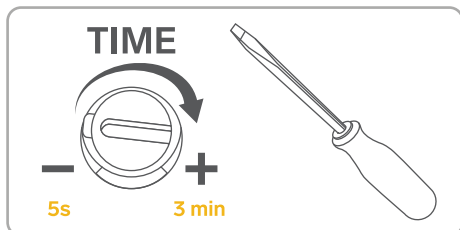
PARTES

1. Casquillo
2. Perilla de sensibilidad
3. Perilla de tiempo
4. Sensor
5. Portalámpara

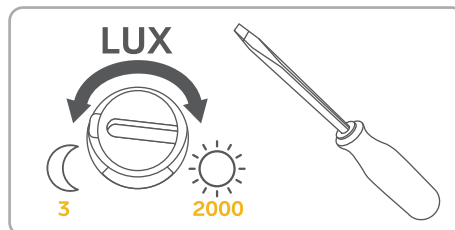


MODO DE USO

- 1** Con la ayuda de un desarmador plano, mueve las perillas de **Time** y **Lux** dependiendo del ajuste que requieras.




Tiempo durante el que permanece activa la lámpara después de la detección.



Activación del sensor de movimiento de acuerdo con las condiciones de luz del entorno.

- 2** Enciende el interruptor del circuito y déjalo así.



En adelante, la lámpara se iluminará cuando se detecte movimiento, de acuerdo con el ajuste realizado en el paso 1.

ESPECIFICACIONES

Alimentación: 127 V~ 60 Hz 60 W máx.

Carga:

60 W (lámpara incandescente)

20 W (lámpara ahorradora)

Temperatura de operación: -20°C a 40°C

Humedad de operación: <93%

Consumo nominal: 14,9 Wh/día

Consumo en espera: No aplica

Las especificaciones pueden cambiar sin previo aviso.

PÓLIZA DE GARANTÍA

Producto: Socket con sensor de movimiento de 360°

Modelo: LAM-055

Marca: Steren



Esta póliza garantiza el producto por el término de un año en todos sus componentes y mano de obra, contra cualquier defecto de fabricación y funcionamiento, a partir de la fecha de entrega.

CONDICIONES

- 1.- Para hacer efectiva la garantía, debe presentarse esta póliza, factura o comprobante de compra y el producto, en el lugar donde fue adquirido o en Electrónica Steren S.A. de C.V.
- 2.- Electrónica Steren S.A. de C.V. se compromete a reparar el producto en caso de estar defectuoso, sin ningún cargo al consumidor. Los gastos de transportación serán cubiertos por el proveedor.
- 3.- El tiempo de reparación en ningún caso será mayor a 30 días, contados a partir de la recepción del producto en cualquiera de los sitios donde pueda hacerse efectiva la garantía.
- 4.- El lugar donde se pueden adquirir partes, componentes, consumibles y accesorios, así como hacer válida esta garantía es en cualquiera de las direcciones mencionadas posteriormente.

ESTA PÓLIZA NO SE HARÁ EFECTIVA EN LOS SIGUIENTES CASOS:

- 1.- Cuando el producto ha sido utilizado en condiciones distintas a las normales.
- 2.- Cuando el producto no ha sido operado de acuerdo con el instructivo de uso.
- 3.- Cuando el producto ha sido alterado o reparado por personal no autorizado por Electrónica Steren S.A. de C.V.

El consumidor podrá solicitar que se haga efectiva la garantía ante la propia casa comercial donde adquirió el producto.

Si la presente garantía se extraviara, el consumidor puede recurrir a su proveedor para que le expida otra póliza, previa presentación de la nota de compra o factura respectiva.

DATOS DEL DISTRIBUIDOR

Nombre del Distribuidor _____

Domicilio _____

Fecha de entrega _____

ELECTRÓNICA STEREN S.A. DE C.V.

Biólogo Maximino Martínez, núm. 3408, col. San Salvador Xochimanca, Azcapotzalco, Ciudad de México, C.P. 02870, RFC: EST850628-K51

STEREN PRODUCTO EMPACADO S.A. DE C.V.

Autopista México-Querétaro, Km 26.5, sin número, Nave Industrial 3-A, col. Lomas de Boulevares, Tlalnepantla de Baz, Estado de México, C.P. 54020, RFC: SPE-941215-H43

En caso de que tu producto presente alguna falla, o si tienes alguna duda o pregunta, por favor, llama a nuestro Centro de Atención a Clientes, en donde con gusto te atenderemos en todo lo relacionado con tu producto Steren.

Centro de Atención a Clientes: (55) 15 16 60 00