

IMPORTANTE



Por favor, lee completamente y con atención este instructivo, antes de realizar cualquier acción con el equipo, para saber cómo utilizarlo adecuadamente.


La información es presentada únicamente como referencia; debido a actualizaciones pueden existir diferencias. Las imágenes mostradas son ilustrativas. El diseño y el funcionamiento del producto pueden variar sin previo aviso. Consulta nuestra página www.stereon.com para obtener la versión más reciente de este manual.

PRECAUCIONES ⚠


- No expongas el producto a temperaturas extremas.
- Antes de limpiarlo, desconecta el equipo de la corriente eléctrica.
- No uses ni almacenes el producto en lugares donde existan goteras o salpicaduras de agua; esto puede causar un mal funcionamiento o un choque eléctrico.
- Si algún insecto queda entre los alambres o las ranuras del equipo, no intentes removerlo con un desarmador o con un objeto de metal.
- Utiliza aire comprimido para retirar residuos del equipo.
- No mires directamente el LED ultravioleta; podría causar molestias o daños en los ojos.
- Los niños deben ser supervisados para asegurarse de que no empleen el aparato como juguete.
- Este aparato no se destina para utilizarse por personas (incluyendo niños) cuyas capacidades físicas, sensoriales o mentales sean diferentes o estén reducidas, o carezcan de experiencia o conocimiento.
- Este producto solo debe alimentarse a la tensión extra baja con la que se marca el producto.

MANTENIMIENTO Y LIMPIEZA

NO utilices objetos metálicos para remover los insectos de las rejillas.

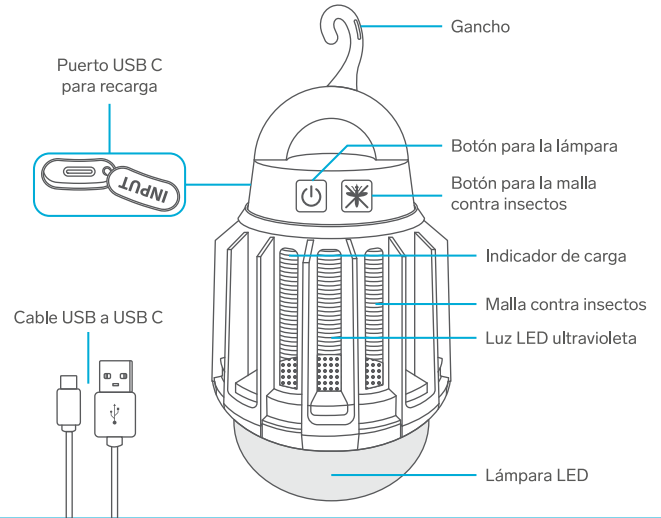


Utiliza aire comprimido para retirar los residuos de suciedad e insectos de la malla.



Nota:
Asegúrate de que el equipo este apagado.

DESCRIPCIÓN DEL EQUIPO



CÓMO RECARGAR LA BATERÍA


- 1 Conecta el equipo con el cable incluido, a un contacto eléctrico, mediante un adaptador de 5 V \equiv 1 A (de venta por separado). *El indicador de carga permanecerá encendido.*
- 2 Cuando el indicador cambie de estado, desconecta el equipo.

MODO DE USO

INSTALACIÓN

Saca el gancho de la parte superior del producto y cuélgalo en una zona elevada. Procura que esté situado en medio del lugar que deseas mantener libre de insectos.

ENCIENDE LA LÁMPARA

Presiona el botón  para encender la lámpara y para ir graduando la intensidad del brillo. Al llegar a la intensidad más alta, si presionas nuevamente el botón, se apagará la iluminación.

ACTIVA LA MALLA CONTRA INSECTOS

Presiona el botón  para activar la protección contra insectos; presiónalo nuevamente si deseas apagarla.

Recomendación de uso: Para que el funcionamiento sea más efectivo, te recomendamos utilizar el equipo en espacios con poca luz y sin personas presentes. Esto es para que los insectos voladores se dirijan más fácilmente a hacia la luz UV.

ESPECIFICACIONES

Alimentación: 5 V \equiv 1 A (x USB)
Batería interna: 3,7 V \equiv 2 000 mAh

Voltaje de descarga: 1 000 V \equiv
Potencia de salida de la lámpara: 5 W máx.

Dimensiones: 88 x 131 mm

PÓLIZA DE GARANTÍA

Producto: Exterminador de insectos portátil
Modelo: INSECTRONIC-060
Marca: Stereon



Esta póliza garantiza el producto por el término de un año en todos sus componentes y mano de obra, y tres meses en la batería, contra cualquier defecto de fabricación y funcionamiento, a partir de la fecha de entrega.

CONDICIONES

- 1.- Para hacer efectiva la garantía, debe presentarse esta póliza o factura o comprobante de compra y el producto, en el lugar donde fue adquirido o en Electrónica Stereon S.A., de C.V.
- 2.- Electrónica Stereon S.A. de C.V. se compromete a reparar el producto en caso de estar defectuoso, sin ningún cargo al consumidor. Los gastos de transportación serán cubiertos por el proveedor.
- 3.- El tiempo de reparación en ningún caso será mayor a 30 días, contados a partir de la recepción del producto en cualquiera de los sitios donde pueda hacerse efectiva la garantía.
- 4.- El lugar donde se pueden adquirir partes, componentes, consumibles y accesorios, así como hacer válida esta garantía es en cualquiera de las direcciones mencionadas posteriormente.

ESTA PÓLIZA NO SE HARÁ EFECTIVA EN LOS SIGUIENTES CASOS:

- 1.- Cuando el producto ha sido utilizado en condiciones distintas a las normales.
- 2.- Cuando el producto no ha sido operado de acuerdo con el instructivo de uso.
- 3.- Cuando el producto ha sido alterado o reparado por personal no autorizado por Electrónica Stereon S.A., de C.V.

El consumidor podrá solicitar que se haga efectiva la garantía ante la propia casa comercial donde adquirió el producto.

Si la presente garantía se extraviara, el consumidor puede recurrir a su proveedor para que le expida otra póliza, previa presentación de la nota de compra o factura respectiva.

DATOS DEL DISTRIBUIDOR

Nombre del Distribuidor _____
Domicilio _____
Fecha de entrega _____

ELECTRÓNICA STERON S.A. DE C.V.

Biólogo Maximino Martínez, núm. 3408, col. San Salvador Xochimanca, Azcapotzalco, Ciudad de México, C.P. 02870, RFC: EST850628K51

STERON PRODUCTO EMPACADO S.A. DE C.V.

Autopista México-Querétaro, Km 26.5, sin número, Nave Industrial 3-A, col. Lomas de Boulevares, Tlalpanpantla de Baz, Estado de México, C.P. 54020, RFC: SPE941215H43

En caso de que tu producto presente alguna falla, o si tienes alguna duda o pregunta, por favor, llama a nuestro Centro de Atención a Clientes, en donde con gusto te atenderemos en todo lo relacionado con tu producto Stereon.

Centro de Atención a Clientes: (55) 15 16 60 00