Steren

Cargador USB QC y USB C PD para auto

Manual de instrucciones

ELI-8030C V0.1 / 0226B

IMPORTANTE

Por favor, lee completamente y con atención este instructivo antes de realizar cualquier acción con el equipo, para saber cómo utilizarlo adecuadamente.

La información es presentada únicamente como referencia; debido a actualizaciones pueden existir diferencias. Las imágenes mostradas son ilustrativas. El diseño y el funcionamiento del producto pueden variar sin previo aviso. Consulta nuestra página **www.steren.com** para obtener la versión más reciente de este manual.

PRECAUCIONES

- No coloques objetos pesados sobre el cargador.
- No lo uses ni almacenes en lugares con goteras, humedad o salpicaduras.
- Limpia el producto únicamente con un paño suave y seco.
- No intentes abrir ni desarmar el cargador.
- Evita golpearlo o dejarlo caer.
- No dejes expuesto el cargador en el tablero del auto bajo el sol.
- No conectes a la salida USB dispositivos que requieran una corriente superior a la especificada, como ventiladores de escritorio u otros aparatos similares.
- Mantén el cargador dentro de un rango de temperatura de 0 °C a 40 °C para garantizar un funcionamiento óptimo y seguro.
- No deseches este ni otros equipos electrónicos con la basura común. Contacta a la autoridad local encargada del manejo de residuos electrónicos o acude a un centro de reciclaje autorizado.
- Mantén el producto fuera del alcance de los niños. Asegúrate de supervisarlos para evitar que lo usen como juguete.

DESCRIPCIÓN

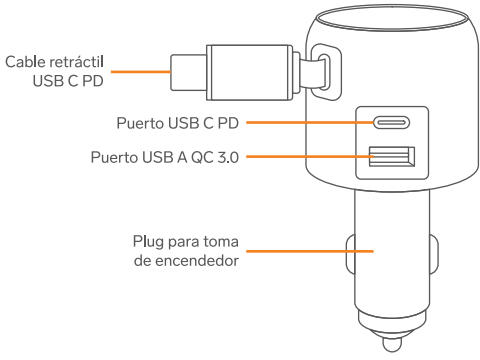

MODO DE USO

1

Conecta el cargador a la toma del encendedor de tu vehículo.

2

Jala suavemente el cable retráctil hasta alcanzar la longitud deseada y conecta el extremo USB C a tu dispositivo. También puedes usar los puertos disponibles para cargar otros dispositivos, conectándolos con cables compatibles (de venta por separado).

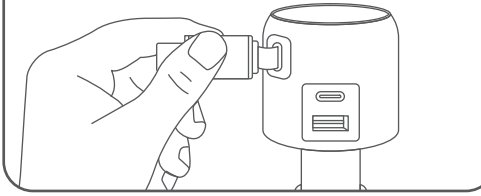

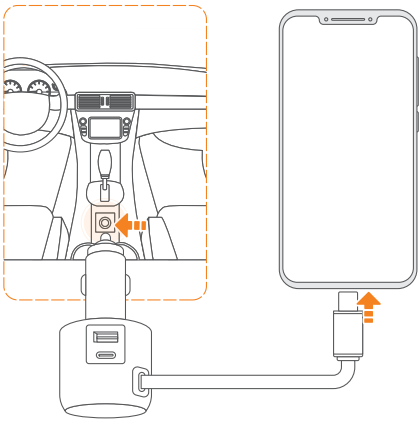

NOTA
Toma en cuenta que, si utilizas el puerto USB A, el USB C y el cable USB C al mismo tiempo o cualquier combinación de dos de estos, la potencia de salida se dividirá entre ellos. Consulta las especificaciones técnicas de los dispositivos.

3

Al terminar, tira suavemente del cable retráctil para que regrese automáticamente a su posición original, y desconecta el cargador de la toma del encendedor.

ESPECIFICACIONES

Alimentación: 12-24 Vcc 45 W
Salida cable USB C (PD): 5/9 Vcc 3 A, 12 Vcc 2,5 A
Salida USB C (PD): 5/9 Vcc 3 A, 12 Vcc 2,5 A
Salida USB A (QC): 5 Vcc 3 A, 9 Vcc 1,66 A, 12 Vcc 1,25 A
Salida combinada cable USB C + 1 puerto USB: 30 W +15 W

PÓLIZA DE GARANTÍA

Producto: Cargador USB QC y USB C PD para auto
Modelo: ELI-8030C
Marca: Steren

Esta póliza garantiza el producto por el término de un año en todos sus componentes, piezas y mano de obra, contra cualquier defecto de fabricación y funcionamiento, a partir de la fecha de entrega.

CONDICIONES:

1. Para hacer efectiva la garantía, debe presentarse esta póliza o factura o recibo o comprobante de compra y el producto, en el lugar donde fue adquirido o en Electrónica Steren S.A. de C.V.
2. Electrónica Steren S.A. de C.V. se compromete a reparar el producto en caso de estar defectuoso, sin ningún cargo al consumidor. Los gastos de transportación serán cubiertos por el proveedor.
3. El tiempo de reparación en ningún caso será mayor a 30 días, contados a partir de la recepción del producto en cualquiera de los sitios donde pueda hacerse efectiva la garantía.
4. El lugar donde se pueden adquirir partes, componentes, consumibles y accesorios, así como hacer válida esta garantía es en cualquiera de las direcciones mencionadas posteriormente.

ESTA PÓLIZA NO SE HARÁ EFECTIVA EN LOS SIGUIENTES CASOS:

1. Cuando el producto ha sido utilizado en condiciones distintas a las normales.
2. Cuando el producto no ha sido operado de acuerdo con el instructivo de uso.
3. Cuando el producto ha sido alterado o reparado por personal no autorizado por Electrónica Steren S.A. de C.V.

El consumidor podrá solicitar que se haga efectiva la garantía ante la propia casa comercial donde adquirió el producto.
Si la presente garantía se extraviara, el consumidor puede recurrir a su proveedor para que le expida otra póliza, previa presentación de la nota de compra o factura respectiva.

DATOS DEL DISTRIBUIDOR
Nombre del distribuidor _____
Domicilio _____
Fecha de entrega _____

ELECTRÓNICA STEREN S.A. DE C.V.
Biólogo Maximino Martínez, núm. 3408, col. San Salvador Xochimanca, Azcapotzalco, Ciudad de México, C.P. 02870, RFC: EST850628K51

STEREN PRODUCTO EMPACADO S.A. DE C.V.
Autopista México-Querétaro, km 26.5, sin número, Nave Industrial 3-A, col. Lomas de Boulevares, Tlalnepantla de Baz, Estado de México, C.P. 54020, RFC: SPE941215H43

En caso de que tu producto presente alguna falla, o si tienes alguna duda o pregunta, por favor, llama a nuestro Centro de Atención a Clientes, en donde con gusto te atenderemos en todo lo relacionado con tu producto Steren. **Centro de Atención a Clientes: (55) 15 16 60 00**