Cargador USB de baterías Li-Ion

CRG-261

Manual de instrucciones

V0.1 / 0524B

IMPORTANTE

Por favor, lee completamente y con atención este instructivo, antes de realizar cualquier acción con el equipo, para saber cómo utilizarlo adecuadamente.

La información es presentada únicamente como referencia; debido a actualizaciones pueden existir diferencias. Las imágenes mostradas son ilustrativas. El diseño y el funcionamiento del producto pueden variar sin previo aviso. Consulta nuestra página **www.steren.com** para obtener la versión más reciente de este manual.

PRECAUCIONES ⚠

- No uses ni almacenes el cargador en lugares con humedad.
- No mojes el cargador.
- No expongas el equipo a temperaturas extremas.
- Evita colocar el cargador cerca de fuentes magnéticas.
- No golpees ni dejes caer el producto.
- No intentes abrir el equipo, ya que esto anulará la garantía.
- Los niños deben ser supervisados para asegurarse de que no empleen el aparato como juguete.
- No deseches el producto en tiraderos comunes. Contacta a la autoridad encargada del correcto tratamiento de residuos o desechos electrónicos en tu localidad, o acude a una planta de reciclaje.

ESPECIFICACIONES

Alimentación: 5 Vcc 1 A
Salida: 2x (4,2 Vcc 500 mA)
Consumo: 5 W
Consumo en espera: <1 Wh

Temperatura de operación: 0 °C a 35 °C
Temperatura de almacenamiento: -25 °C a 60 °C
Humedad relativa: <90% no condensada

IMPORTADO POR

ELECTRÓNICA STEREN S.A. DE C.V.
Biólogo Maximino Martínez, núm. 3408, col. San Salvador Xochimanca, Azcapotzalco, Ciudad de México, C.P. 02870, RFC: EST850628K51

STEREN PRODUCTO EMPACADO S.A. DE C.V.
Autopista México-Querétaro, km 26.5, sin número, Nave Industrial 3-A, col. Lomas de Boulevares, Tlalnepantla de Baz, Estado de México, C.P. 54020, RFC: SPE941215H43

En caso de que tu producto presente alguna falla, o si tienes alguna duda o pregunta, por favor, llama a nuestro Centro de Atención a Clientes, en donde con gusto te atenderemos en todo lo relacionado con tu producto Steren.

Centro de Atención a Clientes: (55) 15 16 60 00

MODO DE USO

1

Coloca de 1 a 2 baterías. Asegúrate de colocarlas con la polaridad en la posición correcta.

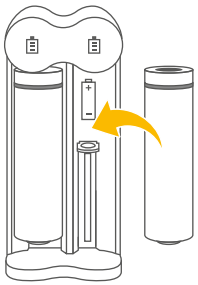

2

Conecta el cargador a un convertidor de voltaje (5 Vcc 1 A máx.).

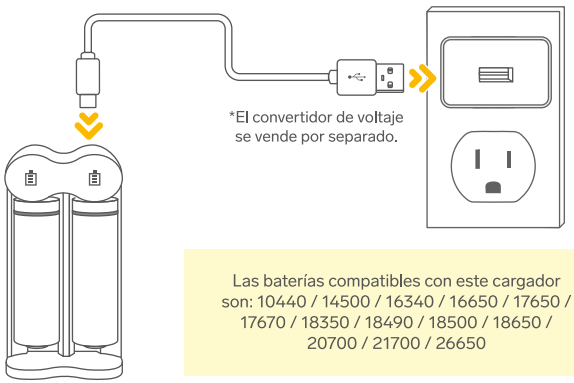

*El convertidor de voltaje se vende por separado.

Las baterías compatibles con este cargador son: 10440 / 14500 / 16340 / 16650 / 17650 / 17670 / 18350 / 18490 / 18500 / 18650 / 20700 / 21700 / 26650

INDICADORES LED

Rojo → En proceso de carga

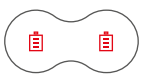

Verde → Carga completa

