

Por favor, lee completamente y con atención este manual, antes de realizar cualquier acción con el equipo, para saber cómo utilizarlo adecuadamente.

La información es presentada únicamente como referencia; debido a actualizaciones pueden existir diferencias. Las imágenes mostradas son ilustrativas. El diseño y el funcionamiento del producto pueden variar sin previo aviso. Consulta nuestra página www.steren.com para obtener la versión más reciente de este manual.

PRECAUCIONES

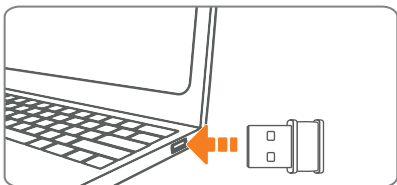
- No intentes abrir ni reparar el equipo.
- Evita que el dispositivo esté en contacto con agua o algún otro líquido.
- No lo uses ni almacenes en lugares con polvo o humedad.
- Cualquier reparación no autorizada anulará la garantía.
- Evita golpear o dejar caer el equipo.
- Los niños deben ser supervisados para asegurarse de que no empleen el aparato como juguete.
- No deseches el producto en tiraderos comunes. Contacta a la autoridad encargada del correcto tratamiento de residuos o desechos electrónicos en tu localidad, o acude a una planta de reciclaje.

La operación de este equipo está sujeta a las siguientes dos condiciones: (1) es posible que este equipo o dispositivo no cause interferencia perjudicial y (2) este equipo o dispositivo debe aceptar cualquier interferencia, incluyendo la que pueda causar su operación no deseada.

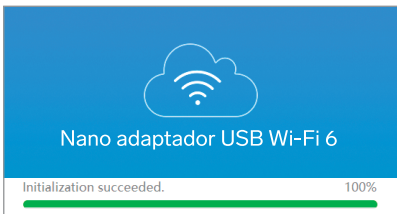
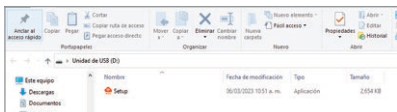
Para realizar este manual, se utilizó una PC con Windows 10. La visualización y el procedimiento pueden variar según el equipo y el sistema operativo utilizados.




MODO DE USO

- 1 Conecta el adaptador a un puerto USB de tu computadora.
- 2 Espera a que la computadora detecte el nano adaptador como un dispositivo externo.



- 3 Selecciona la unidad en la que se alojó en el sistema, para abrir la carpeta de archivos.
- 4 Ejecuta la aplicación **Setup** y espera hasta que se instalen los controladores.



- 5 Después, selecciona el ícono de Red (  ) que aparezca en el área de notificaciones.



- 6 En la lista de redes disponibles, elige la red a la que quieras conectarte; a continuación, selecciona **Conectar**.



- 7 Escribe la clave de seguridad (denominada normalmente como contraseña), y presiona **Siguiente** para realizar la conexión.



- 8 Si existen instrucciones adicionales del sistema operativo, síguelas a tu consideración.

ESPECIFICACIONES

Alimentación: 5 V $\overline{\text{---}}$ 500 mA (x USB)
Interfaz: USB 2.0
Estándar: IEEE802.11 b/g/n/ax
Frecuencia de operación: 2,4 GHz
Tasa de transferencia: 286 Mbps
Potencia de transmisión: <20 dBm (EIRP), <0,1 W (EIRP)
Seguridad: WPA-PSK/WPA2-PSK
Temperatura de operación: 0 °C – 40 °C
Temperatura de almacenamiento: -40 °C – 70 °C

Las especificaciones pueden variar sin previo aviso.

PÓLIZA DE GARANTÍA

Producto: Nano adaptador USB Wi-Fi 6
Modelo: COM-8234+
Marca: Steren



Esta póliza garantiza el producto por el término de un año en todos sus componentes y mano de obra, contra cualquier defecto de fabricación y funcionamiento, a partir de la fecha de entrega.

CONDICIONES

1. Para hacer efectiva la garantía, debe presentarse esta póliza o factura o comprobante de compra y el producto, en el lugar donde fue adquirido o en Electrónica Steren S.A. de C.V.
2. Electrónica Steren S.A de C.V. se compromete a reparar el producto en caso de estar defectuoso, sin ningún cargo al consumidor. Los gastos de transportación serán cubiertos por el proveedor.
3. El tiempo de reparación en ningún caso será mayor a 30 días, contados a partir de la recepción del producto en cualquiera de los sitios donde pueda hacerse efectiva la garantía.
4. El lugar donde se pueden adquirir partes, componentes, consumibles y accesorios, así como hacer válida esta garantía es en cualquiera de las direcciones mencionadas posteriormente.

ESTA PÓLIZA NO SE HARÁ EFECTIVA EN LOS SIGUIENTES CASOS:

1. Cuando el producto ha sido utilizado en condiciones distintas a las normales.
2. Cuando el producto no ha sido operado de acuerdo con el instructivo de uso.
3. Cuando el producto ha sido alterado o reparado por personal no autorizado por Electrónica Steren S.A. de C.V.

El consumidor podrá solicitar que se haga efectiva la garantía ante la propia casa comercial donde adquirió el producto.

Si la presente garantía se extraviara, el consumidor puede recurrir a su proveedor para que le expida otra póliza, previa presentación de la nota de compra o factura respectiva.

DATOS DEL DISTRIBUIDOR

Nombre del Distribuidor _____
Domicilio _____
Fecha de entrega _____

ELECTRÓNICA STEREN S.A. DE C.V.

Biólogo Maximino Martínez, núm. 3408, col. San Salvador Xochimanca, Azcapotzalco, Ciudad de México, C.P. 02870, RFC: EST850628-K51

STEREN PRODUCTO EMPACADO S.A. DE C.V.

Autopista México-Querétaro, Km 26,5, sin número, Nave Industrial 3-A, col. Lomas de Boulevares, Tlalnepantla de Baz, Estado de México, C.P. 54020, RFC: SPE-941215-H43

En caso de que tu producto presente alguna falla, o si tienes alguna duda o pregunta, por favor, llama a nuestro Centro de Atención a Clientes, en donde con gusto te atenderemos en todo lo relacionado con tu producto Steren.
Centro de Atención a Clientes: (55) 15 16 60 00

Atención a clientes
(55) 1516 6000

f /steren.mexico
@steren.official
SterenMedia

comentarios@steren.com.mx

www.steren.com.mx

