



IMPORTANTE

Por favor, lee completamente y con atención este instructivo, antes de realizar cualquier acción con el equipo, para saber cómo utilizarlo adecuadamente.

La información es presentada únicamente como referencia; debido a actualizaciones pueden existir diferencias. Las imágenes mostradas son ilustrativas. El diseño y el funcionamiento del producto pueden variar sin previo aviso.

Consulta nuestra página www.steren.com para obtener la versión más reciente de este manual.

PRECAUCIONES ⚠

- No almacenes este equipo en lugares con goteras o salpicaduras de agua.
- No instales el producto en lugares con humedad.
- Evita golpear o dejar caer el equipo.
- No coloques objetos pesados sobre el equipo.
- No expongas el producto a temperaturas extremas.
- Siempre utiliza un paño suave y seco para limpiarlo.
- Los niños deben ser supervisados para asegurarse de que no empleen el aparato como juguete.

Para realizar este instructivo se utilizó un dispositivo con sistema operativo Windows 10.

ÍNDICE

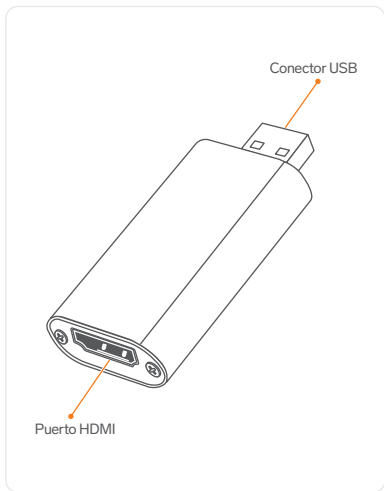
PARTES 3

CONEXIÓN 4

MODO DE USO 5

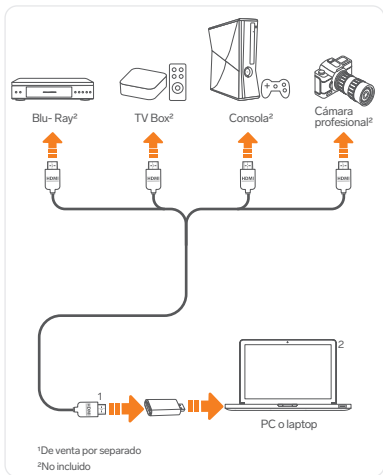
ESPECIFICACIONES 8

PARTES



CONEXIÓN

- 1** Conecta la capturadora en un puerto USB disponible de tu computadora.
- 2** Inserta el cable HDMI¹ en el puerto de la capturadora.
- 3** Conecta el otro extremo del cable HDMI¹ en el dispositivo para capturar.



MODO DE USO

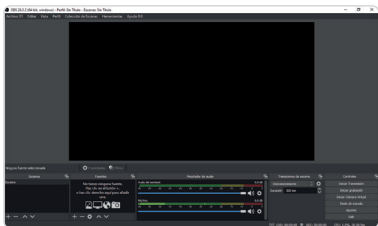
Para capturar, editar, compartir y guardar videos es necesario instalar un software de captura de video.

Ejemplo de uso con el software OBS Studio*

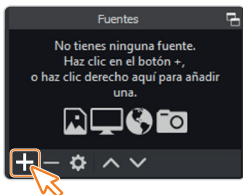
- 1 En tu navegador, busca el software **OBS Studio** y descárgalo en tu computadora.



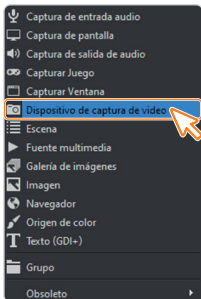
- 2 Una vez descargado, abre el programa.



- 3** En el apartado **Fuentes**, da clic en el ícono +

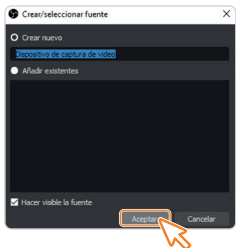


- 4** Selecciona la opción **Dispositivo de captura de video**.

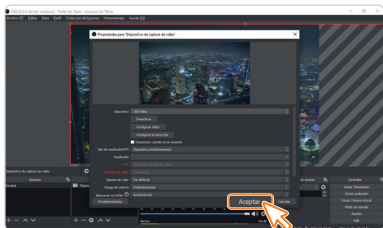


Las marcas identificadas con el símbolo “” son propiedad de sus respectivos titulares. Su utilización es exclusivamente con propósitos informativos y/o referenciales. Nuestros productos no cuentan con licencia o autorización alguna de las mismas.

Puedes cambiar el nombre del dispositivo, si lo deseas. Presiona **Aceptar** para continuar.



La captura de video iniciará y será posible comenzar la edición.



Nota: La capturadora es compatible con otros programas; las funciones pueden variar, según el software y versión que se utilice.

ESPECIFICACIONES

Resolución de entrada soportada: 3 840 x 2 160

Resolución de salida máxima soportada: 1 920 x 1 080

Las especificaciones pueden cambiar sin previo aviso.

PÓLIZA DE GARANTÍA

Producto: Capturadora de video HDMI

Modelo: COM-446

Marca: Steren



Esta póliza garantiza el producto por el término de un año en todos sus componentes y mano de obra, contra cualquier defecto de fabricación y funcionamiento, a partir de la fecha de entrega.

CONDICIONES

- 1.- Para hacer efectiva la garantía, debe presentarse esta póliza, factura o comprobante de compra y el producto, en el lugar donde fue adquirido o en Electrónica Steren S.A. de C.V.
- 2.- Electrónica Steren S.A. de C.V. se compromete a reparar el producto en caso de estar defectuoso, sin ningún cargo al consumidor. Los gastos de transportación serán cubiertos por el proveedor.
- 3.- El tiempo de reparación en ningún caso será mayor a 30 días, contados a partir de la recepción del producto en cualquiera de los sitios donde pueda hacerse efectiva la garantía.
- 4.- El lugar donde se pueden adquirir partes, componentes, consumibles y accesorios, así como hacer válida esta garantía es en cualquiera de las direcciones mencionadas posteriormente.

ESTA PÓLIZA NO SE HARÁ EFECTIVA EN LOS SIGUIENTES CASOS:

- 1.- Cuando el producto ha sido utilizado en condiciones distintas a las normales.
- 2.- Cuando el producto no ha sido operado de acuerdo con el instructivo de uso.
- 3.- Cuando el producto ha sido alterado o reparado por personal no autorizado por Electrónica Steren S.A. de C.V.

El consumidor podrá solicitar que se haga efectiva la garantía ante la propia casa comercial donde adquirió el producto.

Si la presente garantía se extraviara, el consumidor puede recurrir a su proveedor para que le expida otra póliza, previa presentación de la nota de compra o factura respectiva.

DATOS DEL DISTRIBUIDOR

Nombre del Distribuidor _____

Domicilio _____

Fecha de entrega _____

ELECTRÓNICA STEREN S.A. DE C.V.

Biólogo Maximino Martínez, núm. 3408, col. San Salvador Xochimanca, Azcapotzalco, Ciudad de México, C.P. 02870, RFC: EST850628-K51

STEREN PRODUCTO EMPACADO S.A. DE C.V.

Autopista México-Querétaro, Km 26.5, sin número, Nave Industrial 3-A, col. Lomas de Boulevares, Tlalnepantla de Baz, Estado de México, C.P. 54020, RFC: SPE-941215-H43

En caso de que tu producto presente alguna falla, o si tienes alguna duda o pregunta, por favor, llama a nuestro Centro de Atención a Clientes, en donde con gusto te atenderemos en todo lo relacionado con tu producto Steren.

Centro de Atención a Clientes: (55) 15 16 60 00

NOTAS

Atención a clientes
(55) 1516 6000

 /steren,mexico
 @steren,oficial
 SterenMedia

comentarios@steren.com.mx

www.steren.com.mx

