




BASE PARA LAPTOP CON VENTILACIÓN

Manual de instrucciones



COM-098

V1.0/0118v

IMPORTANTE

Antes de utilizar el producto, lea cuidadosamente este manual para evitar cualquier mal funcionamiento. La información presentada sirve únicamente como referencia sobre el producto. Debido a actualizaciones pueden existir diferencias. Consulte nuestra página web www.steren.com para obtener la versión más reciente de este manual.

PRECAUCIONES

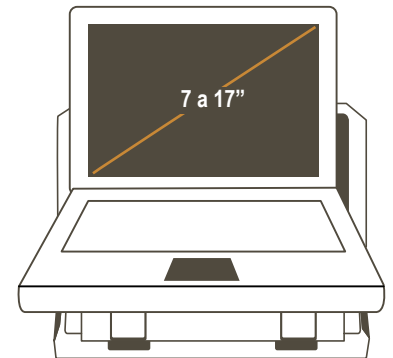

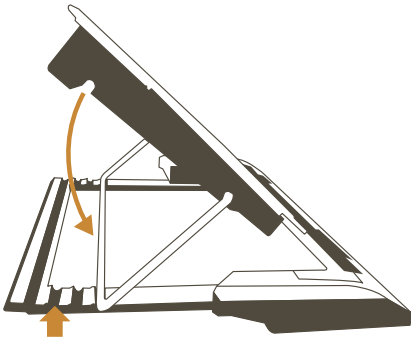
- Este aparato no se destina para utilizarse por personas (incluyendo niños), cuyas capacidades físicas, sensoriales o mentales sean diferentes o estén reducidas, o carezcan de experiencia o conocimiento.
- Los niños deben supervisarse para asegurar que no empleen el aparato como juguete.
- No manipule la base con fuerza excesiva; podría dañar las piezas plegables.
- Siempre utilice un paño seco y suave para limpiar la base.

MODO DE USO

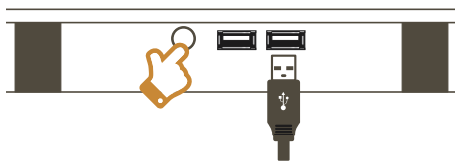
- 1** Coloque la barra en alguna de las ranuras para ajustar la inclinación, como se muestra la imagen.

- 2** Baje los soportes.

- 3** Coloque su laptop sobre la base.



- 4** Conecte un extremo del cable de alimentación a un puerto USB de la base, y el otro extremo a un puerto USB de su laptop. Presione el botón de encendido para activar los ventiladores.



ESPECIFICACIONES

Alimentación: 5 V --- 500 mA

Ventiladores:

Consumo: 2 W máx.

Velocidad: 1 200 rpm \pm 10%


Flujo de aire: 115 CFM

Nivel de ruido: 21 - 26,5 dBA

Las especificaciones pueden cambiar sin previo aviso



NOTEBOOK COOLING BASE User Manual



COM-098

V1.0/0118v

IMPORTANT

Before to use the product, please read carefully this manual to avoid any malfunction. The info in this manual is shown as reference. Due to updates can exist differences. Consult our website www.steren.com to obtain the current version of this manual.

CAUTIONS

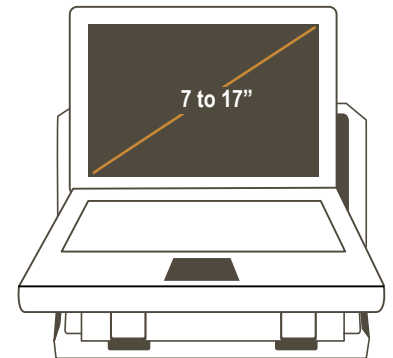

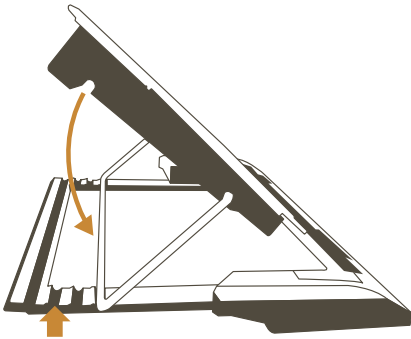
- This device is not designed for be using by people (including children) with physical capacities, sensorial or mental reduced, or they don't have the necessary experience or knowledge.
- The children should be supervised to ensure that don't use it like a toy.
- Don't manipulate with excessive force the base, may damage the folding pieces.
- Always use a soft and dry cloth to clean it.

HOW TO USE

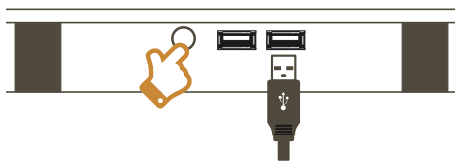
- 1** Place the bar into some slot for adjust the angle as shown in the image.

- 2** Place down the supports.

- 3** Place your laptop over the base.



- 4** Plug the USB cable into the base, the other end into an available USB port in the laptop. Press the on/off button.



SPECIFICATIONS

Input: 5 V $\overline{-}$ 500 mA

Fans:

Consumption: 2 W max.

Speed: 1 200 rpm \pm 10%

Air flow: 115 CFM

Noise level: 21 - 26.5 dBA

Specifications may change without previous notice