

## IMPORTANTE



Por favor, lee completamente y con atención este instructivo, antes de realizar cualquier acción con el equipo, para saber cómo utilizarlo adecuadamente.

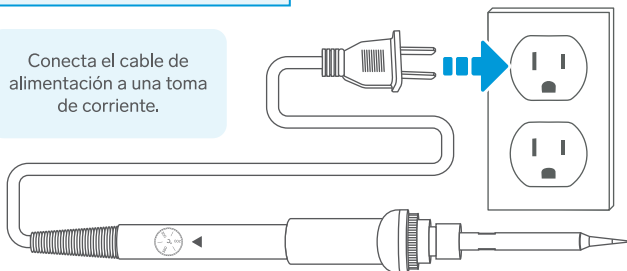
La información es presentada únicamente como referencia; debido a actualizaciones pueden existir diferencias. Las imágenes mostradas son ilustrativas. El diseño y el funcionamiento del producto pueden variar sin previo aviso. Consulta nuestra página [www.stereon.com](http://www.stereon.com) para obtener la versión más reciente de este manual.

## PRECAUCIONES






- Los niños deben supervisarse para asegurarse de que no empleen el aparato como juguete.
- No coloques objetos pesados sobre el equipo.
- No uses ni almacenes el cautín en lugares donde existan goteras o salpicaduras.
- Limpialo con un paño suave y seco.
- Evita que el equipo sufra caídas.
- No abras ni intentes reparar el equipo.
- Toma todas las precauciones de seguridad necesarias, antes de usar el equipo.
- Evita en todo momento tocar la punta caliente del cautín.
- El uso indebido de este producto es responsabilidad del usuario.
- El uso indebido de este producto puede causar quemaduras o incendio.
- Usa el equipo en áreas con suficiente ventilación.
- No deseches este o cualquier equipo electrónico en tiraderos comunes. Contacta a la autoridad encargada del correcto tratamiento de residuos o desechos electrónicos en tu localidad, o acude a una planta de reciclaje.
- Este aparato no se destina para utilizarse por personas (incluyendo niños) cuyas capacidades físicas, sensoriales o mentales sean diferentes o estén reducidas, o carezcan de experiencia o conocimiento.
- Si el cable de corriente se daña, acude con un distribuidor para su reemplazo.

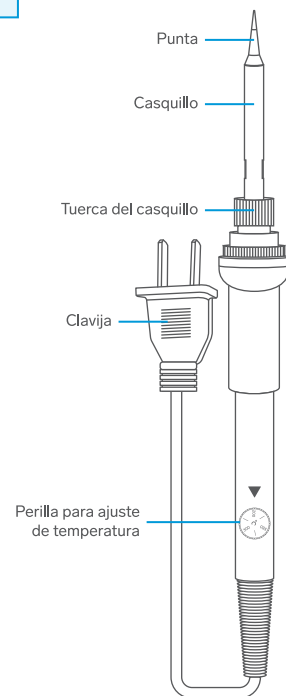
## CONEXIÓN

Conecta el cable de alimentación a una toma de corriente.



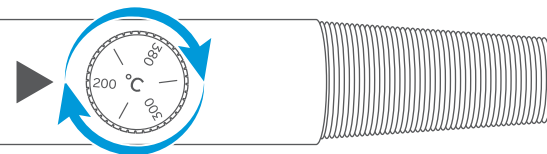
## CONTENIDO Y DESCRIPCIÓN

Puntas	
<p>Tipo K: ø6,4 mm x 42,9 mm; punta: 5 mm</p> 	<p>Tipo 3C: ø6,4 mm x 42,4 mm; punta: 3,4 mm</p> 
<p>Tipo I: ø6,2 mm x 41,6 mm; punta: 0,5 mm</p> 	<p>Tipo 2,4D: ø6,4 mm x 42,1 mm; punta: 2,7 mm</p> 
<p>Tipo B: ø6,4 mm x 42,8 mm; punta: 1,2 mm</p> 	



## MODO DE USO

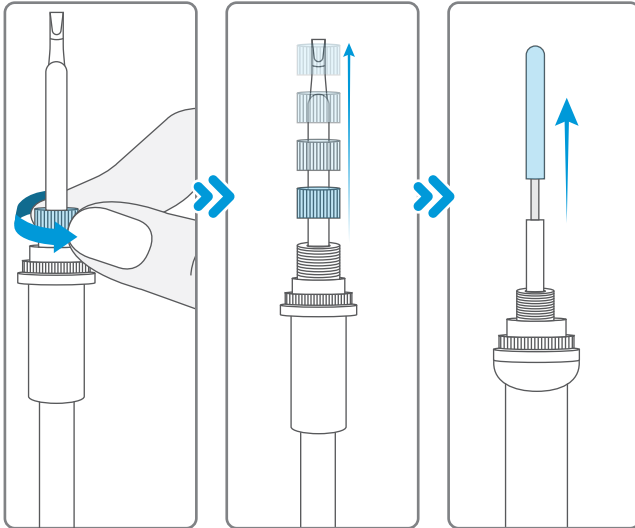
Ajusta la temperatura, colocando la perilla en el valor marcado en el mango. Espera unos minutos para que la temperatura se nivele.



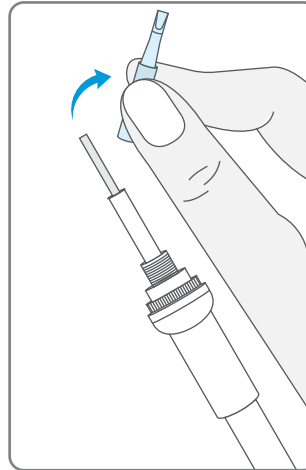
No fuerces la perilla más allá del tope.

## CAMBIO DE PUNTA

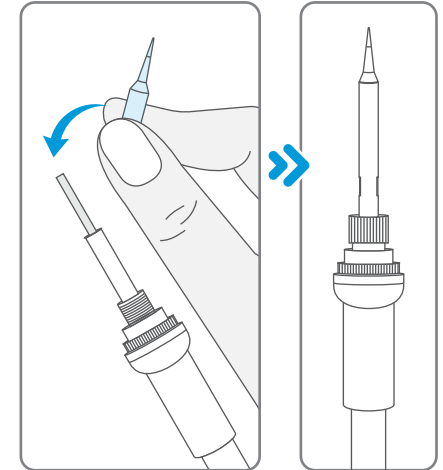
- 1** Retira la tuerca que sujeta el casquillo, y después retira el casquillo.



- 2** Retira la punta, teniendo cuidado con el elemento térmico cerámico.



- 3** Coloca la nueva punta, y vuelve a ensamblar todo.



## ESPECIFICACIONES

Alimentación: 127 V~ 60 Hz 170 mA

Potencia: 30 W máx.

Temperatura máxima: 380 °C

Las especificaciones pueden cambiar sin previo aviso.

## PÓLIZA DE GARANTÍA

Producto: Cautín tipo lápiz  
Modelo: CAU-140  
Marca: Steren



Esta póliza garantiza el producto por el término de un año en todos sus componentes y mano de obra, contra cualquier defecto de fabricación y funcionamiento, a partir de la fecha de entrega.

### CONDICIONES

- Para hacer efectiva la garantía, debe presentarse esta póliza o factura o comprobante de compra y el producto, en el lugar donde fue adquirido o en Electrónica Steren S.A. de C.V.
- Electrónica Steren S.A. de C.V. se compromete a reparar el producto en caso de estar defectuoso, sin ningún cargo al consumidor. Los gastos de transportación serán cubiertos por el proveedor.
- El tiempo de reparación en ningún caso será mayor a 30 días, contados a partir de la recepción del producto en cualquiera de los sitios donde pueda hacerse efectiva la garantía.
- El lugar donde se pueden adquirir partes, componentes, consumibles y accesorios, así como hacer válida esta garantía es en cualquiera de las direcciones mencionadas posteriormente.

### ESTA PÓLIZA NO SE HARÁ EFECTIVA EN LOS SIGUIENTES CASOS:

- Cuando el producto ha sido utilizado en condiciones distintas a las normales.
- Cuando el producto no ha sido operado de acuerdo con el instructivo de uso.
- Cuando el producto ha sido alterado o reparado por personal no autorizado por Electrónica Steren S.A. de C.V.

El consumidor podrá solicitar que se haga efectiva la garantía ante la propia casa comercial donde adquirió el producto.

Si la presente garantía se extraviara, el consumidor puede recurrir a su proveedor para que le expida otra póliza, previa presentación de la nota de compra o factura respectiva.

### DATOS DEL DISTRIBUIDOR

Nombre del Distribuidor \_\_\_\_\_  
Domicilio \_\_\_\_\_  
Fecha de entrega \_\_\_\_\_

### ELECTRÓNICA STEREN S.A. DE C.V.

Biólogo Maximino Martínez, núm. 3408, col. San Salvador Xochimanca, Azcapotzalco, Ciudad de México, C.P. 02870, RFC: EST850628-K51

### STEREN PRODUCTO EMPACADO S.A. DE C.V.

Autopista México-Querétaro, Km 26.5, sin número, Nave Industrial 3-A, col. Lomas de Boulevares, Tlalnepatla de Baz, Estado de México, C.P. 54020, RFC: SPE-941215-H43

En caso de que tu producto presente alguna falla, o si tienes alguna duda o pregunta, por favor, llama a nuestro Centro de Atención a Clientes, en donde con gusto te atenderemos en todo lo relacionado con tu producto Steren.

Centro de Atención a Clientes: (55) 15 16 60 00