

IMPORTANTE



Por favor, lee completamente y con atención este instructivo, antes de realizar cualquier acción con el equipo, para saber cómo utilizarlo adecuadamente.

La información es presentada únicamente como referencia; debido a actualizaciones pueden existir diferencias. Las imágenes mostradas son ilustrativas. El diseño y el funcionamiento del producto pueden variar sin previo aviso.

Consulta nuestra página www.stereon.com para obtener la versión más reciente del manual de instrucciones.

PRECAUCIONES ⚠

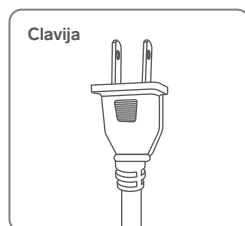
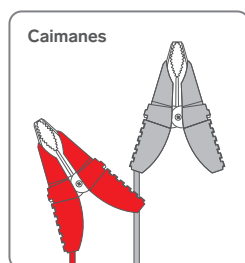
- Antes de conectar el cargador a la batería, verifica que el voltaje sea el adecuado.
- Conecta solamente baterías de ácido-plomo al cargador.
- No utilices este equipo en ambientes húmedos o con agua.
- Nunca dejes que los caimanes se toquen o se junten mientras el cargador esté conectado a la corriente eléctrica.
- No permitas que el equipo tenga contacto con el agua o con algún otro líquido.
- No uses el equipo en lugares con temperaturas mayores a 35 °C.
- Evita que el equipo sufra golpes o caídas.
- El uso adecuado de este equipo es responsabilidad de quien lo emplea.
- Mantén en vigilancia el periodo de carga.
- Cualquier reparación no autorizada anulará la garantía.
- No deseches este producto en tiraderos comunes. Contacta a la autoridad encargada del correcto tratamiento de residuos o desechos electrónicos en tu localidad, o acude a una planta de reciclaje.
- Los niños deben ser supervisados para asegurarse de que no empleen el aparato como juguete.

ESPECIFICACIONES

Alimentación: 100 – 240 V~ 50/60 Hz 30 W máx.
Salida: 12 / 6 V == 1,5 A

Las especificaciones pueden cambiar sin previo aviso.

DESCRIPCIÓN DEL EQUIPO



INDICADORES EN LA PANTALLA



Voltaje de carga



Corriente de carga



Ciclo de reparación en curso



Carga completa



Error



Ciclo de reparación terminado

PÓLIZA DE GARANTÍA

Producto: Cargador ultra inteligente para baterías selladas
Modelo: BR-600
Marca: Stereon



Esta póliza garantiza el producto por el término de un año en todos sus componentes y mano de obra, contra cualquier defecto de fabricación y funcionamiento, a partir de la fecha de entrega.

CONDICIONES

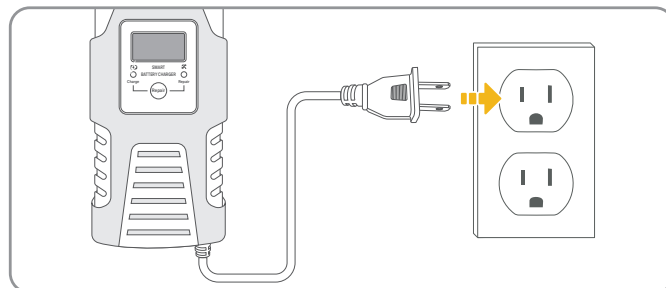
- 1.- Para hacer efectiva la garantía, debe presentarse esta póliza, factura o comprobante de compra y el producto, en el lugar donde fue adquirido o en Electrónica Stereon S.A. de C.V.
- 2.- Electrónica Stereon S.A. de C.V. se compromete a reparar el producto en caso de estar defectuoso, sin ningún cargo al consumidor. Los gastos de transportación serán cubiertos por el proveedor.
- 3.- El tiempo de reparación en ningún caso será mayor a 30 días, contados a partir de la recepción del producto en cualquiera de los sitios donde pueda hacerse efectiva la garantía.
- 4.- El lugar donde se pueden adquirir partes, componentes, consumibles y accesorios, así como hacer válida esta garantía es en cualquiera de las direcciones mencionadas posteriormente.

ESTA PÓLIZA NO SE HARÁ EFECTIVA EN LOS SIGUIENTES CASOS:

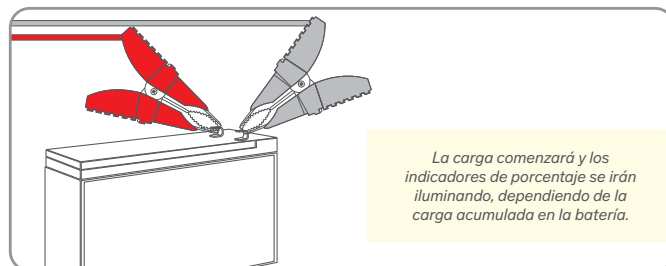
- 1.- Cuando el producto ha sido utilizado en condiciones distintas a las normales.
- 2.- Cuando el producto no ha sido operado de acuerdo con el instructivo de uso.
- 3.- Cuando el producto ha sido alterado o reparado por personal no autorizado por Electrónica Stereon S.A. de C.V.

MODO DE USO

- 1 Conecta la clavija del cargador a un tomacorriente.



- 2 Conecta el caimán color negro en la terminal negativa de la batería y conecta el caimán rojo en la terminal positiva.



La carga comenzará y los indicadores de porcentaje se irán iluminando, dependiendo de la carga acumulada en la batería.

- 3 Mantente atento del porcentaje de carga y desconecta el cargador cuando esta llegue al 100%.

NOTAS

- Si la batería tiene un voltaje muy bajo, el cargador entrará en modo de recuperación y el LED correspondiente se encenderá. (Puede pasar un momento antes de que el porcentaje de la batería se ilumine).
- Si se conecta la batería antes de conectar el cargador al tomacorriente, el modo de cargador de batería no se podrá seleccionar y se utilizará el último modo de selección (6 V o 12 V) que con frecuencia será un error de operación.
- Si en la pantalla se muestra el indicador ERO, revisa que los caimanes estén conectados correctamente en las terminales, así como el estado del cable y de la batería.
- Es recomendable mantener la carga 1 h más después de que en la pantalla se muestre el indicador FUL.
- Se recomienda usar el modo de reparación para baterías de 4 a 10 Ah, ya que este modo permite dar mejores ciclos de carga a baterías pequeñas.

MODO DE REPARACIÓN

- 1 Si previamente has identificado que la batería tiene problemas de carga o quieres darle mantenimiento, conéctala al cargador y presiona el botón **Repair**, para iniciar el ciclo de carga destinado al mantenimiento de la batería. Durante el proceso, la pantalla mostrará PUL.
- 2 Si deseas cancelar el proceso y cambiar a ciclo normal, vuelve a presionar **Repair**.
- 3 Revisa la temperatura de la batería durante el proceso. **Detén el proceso si la temperatura excede los límites indicados en los datos de la batería.**

NOTAS

- El tiempo de este proceso podría ser de hasta 20 horas.
- Durante el proceso de reparación la batería también se estará cargando.
- Es recomendable mantener la carga 1 h más después de que la pantalla muestre el indicador FUL.

El consumidor podrá solicitar que se haga efectiva la garantía ante la propia casa comercial donde adquirió el producto.

Si la presente garantía se extraviara, el consumidor puede recurrir a su proveedor para que le expida otra póliza, previa presentación de la nota de compra o factura respectiva.

DATOS DEL DISTRIBUIDOR

Nombre del Distribuidor _____
Domicilio _____
Fecha de entrega _____

ELECTRÓNICA STERON S.A. DE C.V.

Biólogo Maximino Martínez, núm. 3408, col. San Salvador Xochimanca, Azcapotzalco, Ciudad de México, C.P. 02870, RFC: EST850628-K51

STERON PRODUCTO EMPACADO S.A. DE C.V.

Autopista México-Querétaro, Km 26.5, sin número, Nave Industrial 3-A, col. Lomas de Boulevard, Tlalnepantla de Baz, Estado de México, C.P. 54020, RFC: SPE-941215-H43

En caso de que tu producto presente alguna falla, o si tienes alguna duda o pregunta, por favor, llama a nuestro Centro de Atención a Clientes, en donde con gusto te atenderemos en todo lo relacionado con tu producto Stereon.
Centro de Atención a Clientes: (55) 15 16 60 00