

IMPORTANTE



Por favor, **lee atentamente** este instructivo para saber cómo utilizar adecuadamente el producto.

La información es presentada únicamente como referencia; debido a actualizaciones pueden existir diferencias. Consulta nuestra página www.stereon.com para obtener la versión más reciente de este manual.

PRECAUCIONES

- Antes de utilizar la bocina, carga la batería completamente.
- Antes de reproducir tu música, asegúrate de que el volumen esté moderado.
- No uses ni almacenes la bocina en lugares donde existan goteras o salpicaduras.
- Límpiala con un paño suave y seco.
- No utilices la bocina mientras se está recargando la batería.
- Mantén el equipo alejado de temperaturas extremas.
- No intentes abrir el equipo; esto anulará la garantía.
- Este aparato no se destina para utilizarse por personas (incluyendo niños) cuyas capacidades físicas, sensoriales o mentales sean diferentes o estén reducidas, o carezcan de experiencia o conocimiento.
- Los niños deben ser supervisados para asegurarse de que no empleen el aparato como juguete.
- No deseches el producto en tiraderos comunes. Contacta a la autoridad encargada del correcto tratamiento de residuos o desechos electrónicos en tu localidad, o acude a una planta de reciclaje.

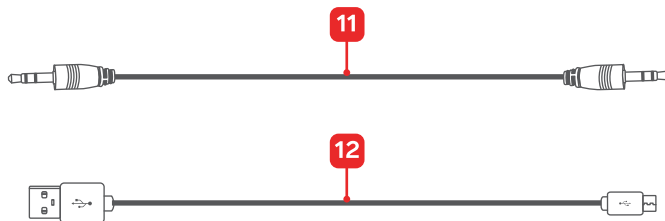
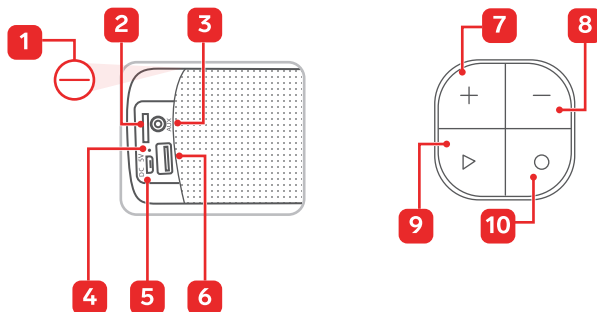
La operación de este equipo está sujeta a las siguientes dos condiciones: (1) es posible que este equipo o dispositivo no cause interferencia perjudicial y (2) este equipo o dispositivo debe aceptar cualquier interferencia, incluyendo la que pueda causar su operación no deseada.

ESPECIFICACIONES

Alimentación: 5 V \pm 1 A (x USB)
 Potencia: 10 W máx. (5 W x 2)
 Respuesta en frecuencia: 90 Hz a 20 kHz
 Sensibilidad: 85 dB \pm 3 dB
 Batería interna: 3,7 V \pm 1800 mAh

Las especificaciones pueden cambiar sin previo aviso.

CONTENIDO Y DESCRIPCIÓN



1. Indicador de funcionamiento
2. Puerto microSD
3. AUX IN 3,5 mm
4. Indicador de carga
5. Puerto micro USB
6. Puerto USB
7. Pista siguiente / Estación FM siguiente / Volumen +
8. Pista anterior / Estación FM anterior / Volumen -
9. Reproducir y pausar / Búsqueda de estaciones FM
10. Encender y apagar / Cambio de modo
11. Cable AUX 3,5 mm
12. Cable USB a micro USB

INSTRUCCIONES

CÓMO CARGAR LA BATERÍA

Conecta la bocina a un adaptador de corriente de 5 V --- 1 A máx.*

El indicador de carga se apagará cuando la batería de la bocina esté cargada.



*De venta por separado

ENCENDIDO / APAGADO

Mantén presionado el botón ● para encender o apagar la bocina.

CONTROL DE VOLUMEN

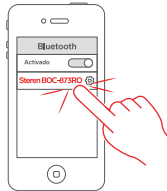
La bocina tiene volumen independiente. Mantén presionado el botón + para aumentar el volumen o - para disminuirlo.

CAMBIO DE MODO DE REPRODUCCIÓN

Dependiendo de los dispositivos conectados, presiona ● repetidamente para ir cambiando entre los modos de reproducción: Bluetooth / radio FM / Auxiliar / USB / microSD.

CONEXIÓN BLUETOOTH

1. Enciende la bocina.
El indicador de funcionamiento destellará rápidamente mientras la bocina está en espera de conexión.
2. En tu celular, realiza una búsqueda de dispositivos Bluetooth, y selecciona **Steren BOC-873RO**. Si la conexión es exitosa, el indicador de funcionamiento destellará más lento.

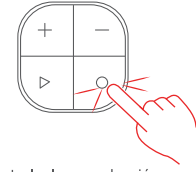


3. Controla la reproducción de música desde tu celular o con los botones ► + - de la bocina.

REPRODUCCIÓN MP3

Con la bocina encendida...

1. Inserta una memoria USB* o microSD* con música en formato MP3. La bocina cambiará automáticamente a este modo e iniciará la reproducción inmediatamente; si esto no sucede presiona el botón ● hasta cambiar a este modo.



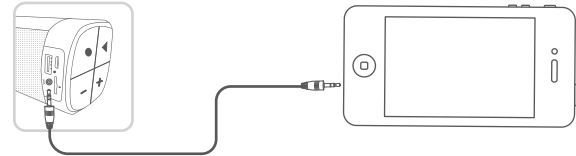
*De venta por separado

2. Utiliza los botones ► + - para controlar la reproducción.

CONEXIÓN DE AUDIO EXTERNO (AUX)

Con la bocina encendida...

1. Conecta el cable AUX 3,5 mm entre la bocina y la fuente de audio.
Al hacer la conexión, la bocina cambiará automáticamente a modo auxiliar; si esto no sucede, presiona ● hasta cambiar a este modo.



2. Comienza la reproducción desde el dispositivo conectado.

RADIO FM

Con la bocina encendida...

1. Presiona ● para cambiar a modo de radio FM.
2. Mantén presionado el botón ► para iniciar una búsqueda automática de estaciones FM.
Las estaciones encontradas se guardarán.
3. Presiona los botones + - para cambiar entre las estaciones guardadas.

El cable de carga también funciona como antena; conéctalo en el puerto micro USB, para que la recepción de estaciones sea adecuada.

PÓLIZA DE GARANTÍA

Producto: Bocina Bluetooth
Modelo: BOC-873RO
Marca: Steren



Esta póliza garantiza el producto por el término de un año en todos sus componentes y mano de obra, y tres meses en la batería, contra cualquier defecto de fabricación y funcionamiento, a partir de la fecha de entrega.

CONDICIONES

- 1.- Para hacer efectiva la garantía, debe presentarse esta póliza, factura o comprobante de compra y el producto, en el lugar donde fue adquirido o en Electrónica Steren S.A. de C.V.
- 2.- Electrónica Steren S.A. de C.V. se compromete a reparar el producto en caso de estar defectuoso, sin ningún cargo al consumidor. Los gastos de transportación serán cubiertos por el proveedor.
- 3.- El tiempo de reparación en ningún caso será mayor a 30 días, contados a partir de la recepción del producto en cualquiera de los sitios donde pueda hacerse efectiva la garantía.
- 4.- El lugar donde se pueden adquirir partes, componentes, consumibles y accesorios, así como hacer válida esta garantía es en cualquiera de las direcciones mencionadas posteriormente.

ESTA PÓLIZA NO SE HARÁ EFECTIVA EN LOS SIGUIENTES CASOS:

- 1.- Cuando el producto ha sido utilizado en condiciones distintas a las normales.
- 2.- Cuando el producto no ha sido operado de acuerdo con el instructivo de uso.
- 3.- Cuando el producto ha sido alterado o reparado por personal no autorizado por Electrónica Steren S.A. de C.V.

El consumidor podrá solicitar que se haga efectiva la garantía ante la propia casa comercial donde adquirió el producto. Si la presente garantía se extraviara, el consumidor puede recurrir a su proveedor para que le expida otra póliza, previa presentación de la nota de compra o factura respectiva.

DATOS DEL DISTRIBUIDOR

Nombre del Distribuidor _____

Domicilio _____

Fecha de entrega _____

ELECTRÓNICA STEREN S.A. DE C.V.

Biólogo Maximino Martínez, núm. 3408, col. San Salvador Xochimanca, Azcapotzalco, Ciudad de México, C.P. 02870. RFC: EST850628-K51

STEREN PRODUCTO EMPACADO S.A. DE C.V.

Autopista México-Querétaro, Km 26.5, sin número, Nave Industrial 3-A, col. Lomas de Boulevares, Tlanepantla de Baz, Estado de México, C.P. 54020, RFC: SPE-941215-H43

En caso de que tu producto presente alguna falla, o si tienes alguna duda o pregunta, por favor, llama a nuestro Centro de Atención a Clientes, en donde con gusto te atenderemos en todo lo relacionado con tu producto Steren.

Centro de Atención a Clientes: (55) 15 16 60 00