

Mini bocina Bluetooth

Manual de instrucciones



BOC-869R / BOC-869L
BOC-869P / BOC-869B

V0.0
1119M

IMPORTANTE



Por favor, lee atentamente este instructivo para saber cómo utilizar adecuadamente el producto.

La información es presentada únicamente como referencia; debido a actualizaciones pueden existir diferencias. Consulta nuestra página www.stereon.com para obtener la versión más reciente de este manual.

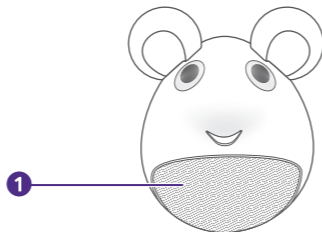
PRECAUCIONES ⚠

- Antes de utilizar la bocina, carga la batería completamente.
- Antes de reproducir tu música, asegúrate de que el volumen esté moderado.
- No uses ni almacenes la bocina en lugares donde existan goteras o salpicaduras.
- Límpiala con un paño suave y seco.
- Este aparato no se destina para utilizarse por personas (incluyendo niños) cuyas capacidades físicas, sensoriales o mentales sean diferentes o estén reducidas, o carezcan de experiencia o conocimiento.
- Los niños deben ser supervisados para asegurarse de que no empleen el aparato como juguete.

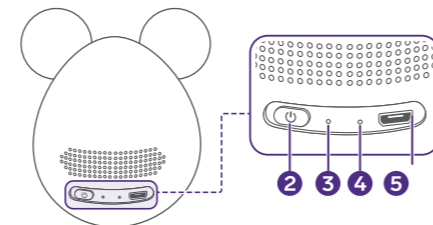
La operación de este equipo está sujeta a las siguientes dos condiciones: (1) es posible que este equipo o dispositivo no cause interferencia perjudicial y (2) este equipo o dispositivo debe aceptar cualquier interferencia, incluyendo la que pueda causar su operación no deseada.

PARTES

Vista frontal



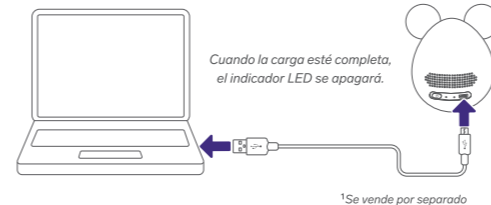
Vista posterior



- | | |
|-----------------------|--------------------|
| 1. Bocina | 4. Indicador LED |
| 2. Botón multifunción | 5. Puerto de carga |
| 3. Micrófono | |

CÓMO CARGAR LA BATERÍA


Utiliza un cable micro USB para conectar la bocina a un puerto USB de tu computadora o a un adaptador de corriente* (5 V --- 1 A máximo).



MODO DE USO

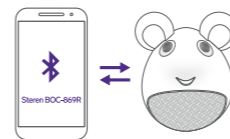
Vinculación Bluetooth

1 Mantén presionado el botón multifunción para encender la bocina.



Para apagar la bocina, mantén presionado el mismo botón.


2 Activa el Bluetooth en tu smartphone. En la lista de dispositivos, busca y selecciona Stereon BOC-869 (R / L / B / P), dependiendo el modelo de bocina que tengas.



El indicador LED dejará de destellar cuando la bocina esté vinculada.


Manos libres

Contestar



Presiona 1 vez

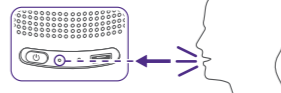
Colgar



Presiona 1 vez

Estas funciones pueden variar según el modelo y la versión del sistema operativo de tu dispositivo móvil.

Habla en dirección al micrófono de la bocina, para una mejor captación de voz.



ESPECIFICACIONES

Alimentación: 5 V --- 500 mA (x USB)

Batería: 3,7 V --- 400 mAh

Potencia de salida: 3 W

Bluetooth: Versión 4.1

Respuesta en frecuencia: 100 Hz – 20 kHz

Relación señal a ruido: (SNR): > 90 dB

Las especificaciones pueden cambiar sin previo aviso.

PÓLIZA DE GARANTÍA

Producto: Mini bocina Bluetooth
Modelos: BOC-869R / BOC-869L / BOC-869P / BOC-869B
Marca: Stereon

Esta póliza garantiza el producto por el término de un año en todos sus componentes y mano de obra, y tres meses en la batería, contra cualquier defecto de fabricación y funcionamiento, a partir de la fecha de entrega.

CONDICIONES

- 1.- Para hacer efectiva la garantía, debe presentarse esta póliza, factura o comprobante de compra y el producto, en el lugar donde fue adquirido o en Electrónica Stereon S.A. de C.V.
- 2.- Electrónica Stereon S.A. de C.V. se compromete a reparar el producto en caso de estar defectuoso, sin ningún cargo al consumidor. Los gastos de transportación serán cubiertos por el proveedor.
- 3.- El tiempo de reparación en ningún caso será mayor a 30 días, contados a partir de la recepción del producto en cualquiera de los sitios donde pueda hacerse efectiva la garantía.
- 4.- El lugar donde se pueden adquirir partes, componentes, consumibles y accesorios, así como hacer válida esta garantía es en cualquiera de las direcciones mencionadas posteriormente.

ESTA PÓLIZA NO SE HARÁ EFECTIVA EN LOS SIGUIENTES CASOS:

- 1.- Cuando el producto ha sido utilizado en condiciones distintas a las normales.
- 2.- Cuando el producto no ha sido operado de acuerdo con el instructivo de uso.
- 3.- Cuando el producto ha sido alterado o reparado por personal no autorizado por Electrónica Stereon S.A. de C.V.

El consumidor podrá solicitar que se haga efectiva la garantía ante la propia casa comercial donde adquirió el producto.

Si la presente garantía se extravía, el consumidor puede recurrir a su proveedor para que le expida otra póliza, previa presentación de la nota de compra o factura respectiva.

DATOS DEL DISTRIBUIDOR

Nombre del Distribuidor _____

Domicilio _____

Fecha de entrega _____

ELECTRÓNICA STERON S.A. DE C.V.
Biólogo Maximino Martínez, núm. 3408, col. San Salvador Xochimanca, Azcapotzalco, Ciudad de México, C.P. 02870, RFC: EST850628-K51

STEREON PRODUCTO EMPACADO S.A. DE C.V.
Autopista México-Querétaro, Km 26,5, sin número, Nave Industrial 3-A, col. Lomas de Boulevares, Tlalnepan de Baz, Estado de México, C.P. 54020, RFC: SPE-941215-H43

En caso de que tu producto presente alguna falla, o si tienes alguna duda o pregunta, por favor, llama a nuestro Centro de Atención a Clientes, en donde con gusto te atenderemos en todo lo relacionado con tu producto Stereon.
Centro de Atención a Clientes
(55) 15 16 60 00