

IMPORTANTE



Por favor, lee completamente y con atención este instructivo, antes de realizar cualquier acción con el equipo, para saber cómo utilizarlo adecuadamente.

La información es presentada únicamente como referencia; debido a actualizaciones pueden existir diferencias. Las imágenes mostradas son ilustrativas. El diseño y el funcionamiento del producto pueden variar sin previo aviso.

Consulta nuestra página www.steren.com para obtener la versión más reciente del manual de instrucciones.

PRECAUCIONES

Antes de utilizar la bocina, carga al 100% la batería.

- Asegúrate de que el volumen esté moderado en la bocina y en tu dispositivo.
- No uses ni almacenes la bocina en lugares donde existan goteras o salpicaduras.
- Límpiela con un paño suave y seco o con un cepillo de cerdas suaves.
- No expongas el producto a ningún líquido.
- Usa este equipo lejos de fuentes de calor o frío extremos.
- Evita que el equipo sufra golpes o caídas.
- No abras el equipo, ya que esto anula la garantía.
- Los niños deben supervisarse para asegurarse de que no empleen el aparato como juguete.
- No uses la bocina mientras se está recargando la batería.
- Para prevenir daños auditivos, evita el uso prolongado de este equipo cerca del oído.
- No deseches este o cualquier equipo electrónico en tiraderos comunes. Contacta a la autoridad encargada del correcto tratamiento de residuos o desechos electrónicos en tu localidad, o acude a una planta de reciclaje.

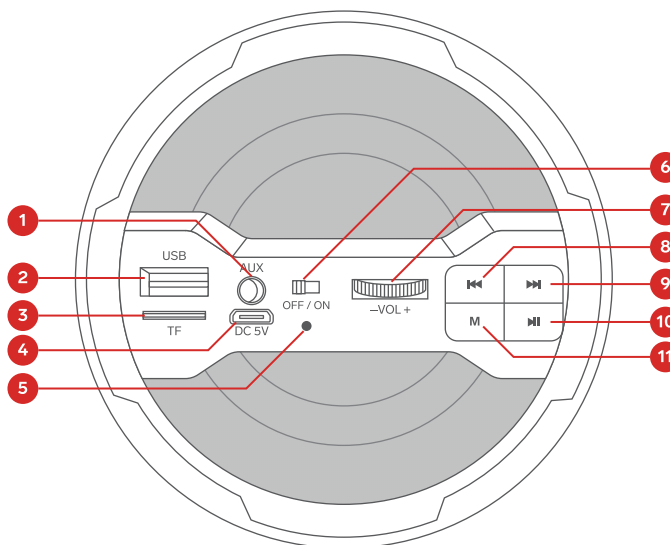
La operación de este equipo está sujeta a las siguientes dos condiciones: (1) es posible que este equipo o dispositivo no cause interferencia perjudicial y (2) este equipo o dispositivo debe aceptar cualquier interferencia, incluyendo la que pueda causar su operación no deseada.

CÓMO CARGAR LA BATERÍA

- 1 Conecta el cable USB a micro USB entre la bocina y un cargador* de 5 Vcc 1 A máx.
- 2 Conecta el cargador a un contacto eléctrico. Durante el proceso de carga, el LED indicador permanecerá encendido y se apagará cuando termine.

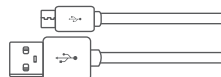
*De venta por separado.

PARTES

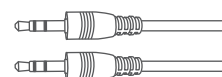


1. Entrada 3,5 mm
2. Puerto USB
3. Puerto microSD
4. Puerto micro USB
5. Indicador LED
6. Switch de encendido / apagado
7. Perilla de volumen
8. Atrasar
9. Adelantar
10. Reproducir / Pausar / TWS
11. Modo de reproducción (Bluetooth / MP3 / AUX / FM)

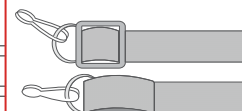
Cable USB a micro USB



Cable AUX 3,5 mm



Correa



VINCULACIÓN BLUETOOTH

- 1 Coloca el switch de encendido / apagado en la posición **ON**. *El LED indicador destellará rápidamente.*
- 2 Activa el Bluetooth en tu celular. Busca y selecciona **Steren BOC-857**, y vincúlalo. *Si la vinculación es exitosa, el LED indicador destellará lentamente.*

REPRODUCTOR MP3

Inserta una memoria USB* o microSD* en la ranura correspondiente.

*La reproducción comenzará automáticamente. Si la reproducción no comienza automáticamente, presiona el botón **M** hasta elegir el modo de reproducción MP3.*

*De venta por separado.

REPRODUCTOR AUX 3,5 mm

- 1 Con el cable AUX 3,5 mm conecta el reproductor externo a la entrada 3,5 mm
- 2 Presiona el botón **M** para elegir el modo de reproducción AUX.
- 3 Controla la música desde el reproductor externo.

RADIO FM

- 1 Presiona el botón **M** hasta elegir el modo de radio FM.
- 2 Presiona el botón **>||** para buscar estaciones de radio. *Las estaciones encontradas se almacenarán automáticamente.*
- 3 Presiona los botones **||<<** / **>>||** para cambiar entre las estaciones almacenadas.

Nota: Utiliza el cable AUX 3,5 mm conectado a la entrada 3,5 mm, para que funcione como antena y hacer que la recepción mejore.

VINCULACIÓN TWS

Con esta función, puedes conectar 2 bocinas de este mismo modelo entre sí y reproducir la misma pista en ambas.

- 1 Enciende ambas bocinas en modo Bluetooth. Asegúrate de que ningún dispositivo Bluetooth se haya vinculado previamente a cualquiera de las bocinas.
- 2 En cualquiera de las bocinas, mantén presionado el botón **>||** por aproximadamente 4 segundos. *Un "beep" significa que ambas bocinas se han vinculado y dos "beeps" significan que las bocinas están desvinculadas.*
- 3 Activa el Bluetooth en tu celular. Busca el dispositivo **Steren BOC-857** y vincúlalo.

ESPECIFICACIONES

Alimentación: 5 V=== 1 A (x USB)

Potencia: 8 W

Respuesta en frecuencia: 90 Hz – 20 kHz

Batería interna: 3,7 V=== 1 500 mAh

Las especificaciones pueden cambiar sin previo aviso.

PÓLIZA DE GARANTÍA

Producto: Bocina Bluetooth TWS mini Boom Box
Modelo: BOC-857
Marca: Steren



Esta póliza garantiza el producto por el término de un año en todos sus componentes y mano de obra, y tres meses en la batería, contra cualquier defecto de fabricación y funcionamiento, a partir de la fecha de entrega.

CONDICIONES

1. Para hacer efectiva la garantía, debe presentarse esta póliza o factura o comprobante de compra y el producto, en el lugar donde fue adquirido o en Electrónica Steren S.A. de C.V.
2. Electrónica Steren S.A. de C.V. se compromete a reparar el producto en caso de estar defectuoso, sin ningún cargo al consumidor. Los gastos de transportación serán cubiertos por el proveedor.
3. El tiempo de reparación en ningún caso será mayor a 30 días, contados a partir de la recepción del producto en cualquiera de los sitios donde pueda hacerse efectiva la garantía.
4. El lugar donde se pueden adquirir partes, componentes, consumibles y accesorios, así como hacer válida esta garantía es en cualquiera de las direcciones mencionadas posteriormente.

ESTA PÓLIZA NO SE HARÁ EFECTIVA EN LOS SIGUIENTES CASOS:

1. Cuando el producto ha sido utilizado en condiciones distintas a las normales.
2. Cuando el producto no ha sido operado de acuerdo con el instructivo de uso.
3. Cuando el producto ha sido alterado o reparado por personal no autorizado por Electrónica Steren S.A. de C.V.

El consumidor podrá solicitar que se haga efectiva la garantía ante la propia casa comercial donde adquirió el producto. Si la presente garantía se extraviara, el consumidor puede recurrir a su proveedor para que le expida otra póliza, previa presentación de la nota de compra o factura respectiva.

DATOS DEL DISTRIBUIDOR

Nombre del Distribuidor _____
Domicilio _____
Fecha de entrega _____

ELECTRÓNICA STEREN S.A. DE C.V.

Biólogo Maximino Martínez, núm. 3408, col. San Salvador Xochimanca, Azcapotzalco, Ciudad de México, C.P. 02870, RFC: EST850628-K51

STEREN PRODUCTO EMPACADO S.A. DE C.V.

Autopista México-Querétaro, Km 26,5, sin número, Nave Industrial 3-A, col. Lomas de Boulevares, Tlalnepantla de Baz, Estado de México, C.P. 54020, RFC: SPE-941215-H43

En caso de que tu producto presente alguna falla, o si tienes alguna duda o pregunta, por favor, llama a nuestro Centro de Atención a Clientes, en donde con gusto te atenderemos en todo lo relacionado con tu producto Steren.

Centro de Atención a Clientes: (55) 15 16 60 00