Soplador con turbina de gran potencia

BLO-300

Manual de instrucciones

V0.0 / 0725B

IMPORTANTE

Por favor, lee completamente y con atención este instructivo, antes de realizar cualquier acción con el equipo, para saber cómo utilizarlo adecuadamente.

La información es presentada únicamente como referencia; debido a actualizaciones pueden existir diferencias. Las imágenes mostradas son ilustrativas. El diseño y el funcionamiento del producto pueden variar sin previo aviso. Consulta nuestra página **www.steren.com** para obtener la versión más reciente de este manual.

PRECAUCIONES ⚠

- No intentes abrir el equipo; puede ocasionar un mal funcionamiento y se anulará la garantía.
- No coloques objetos pesados sobre el soplador.
- No utilices productos químicos o corrosivos para limpiarlo.
- No deseches el producto en tiraderos comunes. Contacta a la autoridad encargada del correcto tratamiento de residuos o desechos electrónicos en tu localidad, o acude a una planta de reciclaje.
- Los niños deben ser supervisados para asegurarse de que no empleen el aparato como juguete.
- No obstruyas la salida, la entrada de aire, ni las rejillas de ventilación.
- No lo utilices con las manos mojadas.
- No insertes objetos extraños en la salida ni en la entrada de aire.
- No coloques este producto cerca de fuentes de calor (como estufas o calentadores) ni dentro de un automóvil en un día caluroso.
- No lo uses cerca de gas LP u otras sustancias inflamables (como solventes, diluyentes de pintura, aerosoles, etc.), ya que podría provocar una explosión o incendio.
- No lo dejes caer ni lo golpees, ya que podría dañarse y funcionar de manera anormal.
- Si el producto emite ruidos inusuales, olores extraños, temperaturas elevadas o presenta un giro anormal de las aspas, deja de usarlo de inmediato.

MODO DE USO

1 Elige si deseas utilizar el soplador con la boquilla o sin ella (uso directo):

A) Con la boquilla

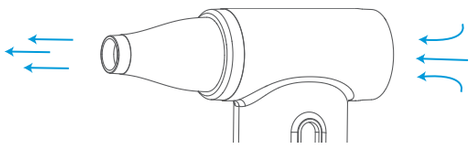

B) Uso directo

Gira la boquilla hacia la izquierda y retírala.

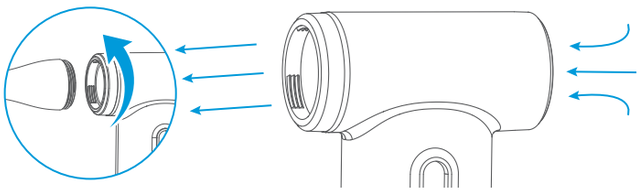

Nota
Si deseas volver a colocar la boquilla, asegúrate de instalarla siempre en la salida de aire.

2 Mantén presionado el botón ⏻ hasta que se iluminen los indicadores LED.

3 Apunta el soplador hacia el área deseada y ajusta el nivel de velocidad:



- Desliza hacia arriba para aumentar la velocidad.
- Desliza hacia abajo para disminuir o apagar la velocidad.

4 Para apagar el soplador, vuelve a mantener presionado el botón ⏻ hasta que los LED se apaguen.

CONTENIDO Y DESCRIPCIÓN

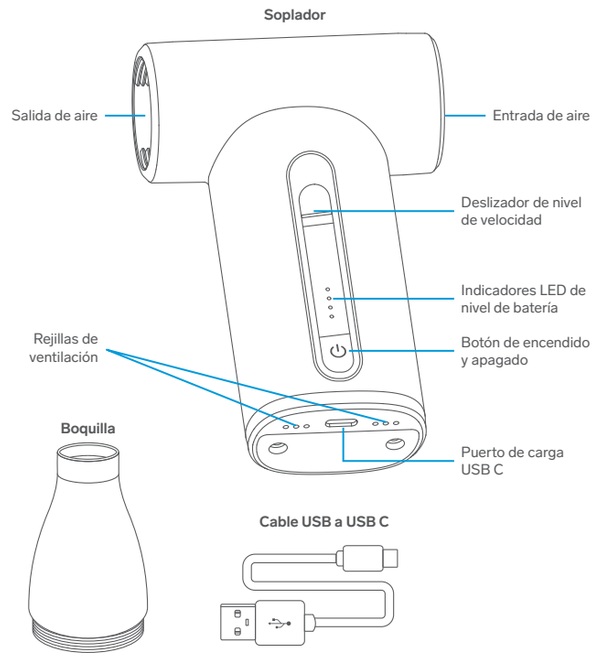

CÓMO CARGAR LA BATERÍA

1 Utiliza el cable y un adaptador de corriente* (5 Vcc a 2 A máx.) para conectar el soplador a un contacto eléctrico. *Los indicadores LED de nivel de batería se iluminarán y destellarán continuamente durante el proceso de carga.*

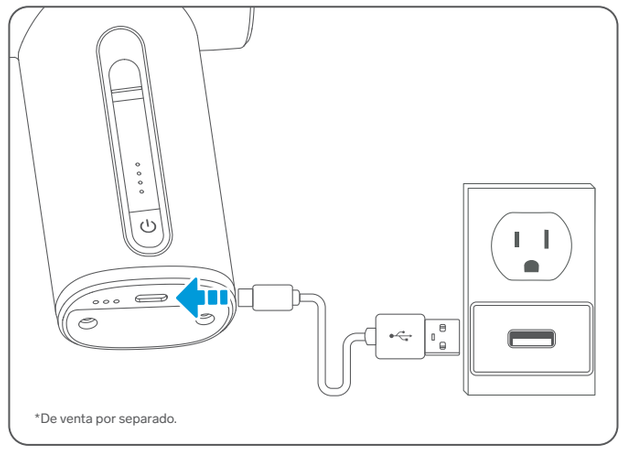

*De venta por separado.

2 Espera a que los indicadores LED estén todos encendidos. Esto indicará que el proceso de carga está completo

3 Desconecta el soplador cuando el proceso de carga haya finalizado.

ESPECIFICACIONES

Alimentación: 5 Vcc 2 A (x USB C)
Batería interna 7,4 Vcc 2 000 mAh (2 x 18650)
Duración de batería: 12 minutos a velocidad máxima
Rango de velocidad: 130 000 r/min

PÓLIZA DE GARANTÍA

Producto: Soplador con turbina de gran potencia
Modelo: BLO-300
Marca: Steren

Esta póliza garantiza el producto por el término de un año en todos sus componentes, piezas y mano de obra, además de tres meses en la batería, contra cualquier defecto de fabricación y funcionamiento, a partir de la fecha de entrega.

CONDICIONES

1.- Para hacer efectiva la garantía, debe presentarse esta póliza o factura o recibo o comprobante de compra y el producto, en el lugar donde fue adquirido o en Electrónica Steren S.A. de C.V.
2.- Electrónica Steren S.A de C.V. se compromete a reparar el producto en caso de estar defectuoso, sin ningún cargo al consumidor. Los gastos de transportación serán cubiertos por el proveedor.
3.- El tiempo de reparación en ningún caso será mayor a 30 días, contados a partir de la recepción del producto en cualquiera de los sitios donde pueda hacerse efectiva la garantía.
4.- El lugar donde se pueden adquirir partes, componentes, consumibles y accesorios, así como hacer válida esta garantía es en cualquiera de las direcciones mencionadas posteriormente.

ESTA PÓLIZA NO SE HARÁ EFECTIVA EN LOS SIGUIENTES CASOS:

1.- Cuando el producto ha sido utilizado en condiciones distintas a las normales.
2.- Cuando el producto no ha sido operado de acuerdo con el instructivo de uso.
3.- Cuando el producto ha sido alterado o reparado por personal no autorizado por Electrónica Steren S.A. de C.V.

El consumidor podrá solicitar que se haga efectiva la garantía ante la propia casa comercial donde adquirió el producto.

Si la presente garantía se extraviara, el consumidor puede recurrir a su proveedor para que le expida otra póliza, previa presentación de la nota de compra o factura respectiva.

DATOS DEL DISTRIBUIDOR
Nombre del Distribuidor_____
Domicilio _____
Fecha de entrega _____

ELECTRÓNICA STEREN S.A. DE C.V.
Biólogo Maximino Martínez, núm. 3408, col. San Salvador Xochimanca, Azcapotzalco, Ciudad de México, C.P. 02870, RFC: EST850628K51

STEREN PRODUCTO EMPACADO S.A. DE C.V.
Autopista México-Querétaro, km 26.5, sin número, Nave Industrial 3-A, col. Lomas de Boulevares, Tlalnepantla de Baz, Estado de México, C.P. 54020, RFC: SPE941215H43

En caso de que tu producto presente alguna falla, o si tienes alguna duda o pregunta, por favor, llama a nuestro Centro de Atención a Clientes, en donde con gusto te atenderemos en todo lo relacionado con tu producto Steren.
Centro de Atención a Clientes: (55) 15 16 60 00