Steren

eliteline

Bafle profesional Bluetooth de 8”

Manual de instrucciones



BAF-0890R

V0.4 / 1125B

IMPORTANTE



Por favor, lee completamente y con atención este instructivo, antes de realizar cualquier acción con el equipo, para saber cómo utilizarlo adecuadamente.

La información es presentada únicamente como referencia; debido a actualizaciones pueden existir diferencias. Las imágenes mostradas son ilustrativas. El diseño y el funcionamiento del producto pueden variar sin previo aviso. Consulta nuestra página **www.steren.com** para obtener la versión más reciente de este manual.

PRECAUCIONES ⚠

- Antes de encender el equipo, asegúrate de que los controles de volumen estén en el nivel mínimo.
- No coloques objetos pesados sobre el bafle.
- No uses ni almacenes el bafle en lugares con goteras o salpicaduras, ni cerca de fuentes de calor o de frío extremos.
- Límpialo con un paño suave y seco.
- No utilices solventes para limpiarlo.
- Coloca el equipo en un lugar con suficiente ventilación.
- Cualquier reparación no autorizada anulará la garantía.
- Los niños deben supervisarse para asegurarse de que no empleen el aparato como juguete.

La operación de este equipo está sujeta a las siguientes dos condiciones: (1) es posible que este equipo o dispositivo no cause interferencia perjudicial y (2) este equipo o dispositivo debe aceptar cualquier interferencia, incluyendo la que pueda causar su operación no deseada.

ÍNDICE

CONTENIDO DEL EMPAQUE 4

DESCRIPCIÓN 5
- Panel del reproductor 5
- Controles 6
- Control remoto 7

VINCULACIÓN BLUETOOTH 8

ESPECIFICACIONES 9

CONTENIDO DEL EMPAQUE

Mini bafle



Control remoto



Cable de alimentación

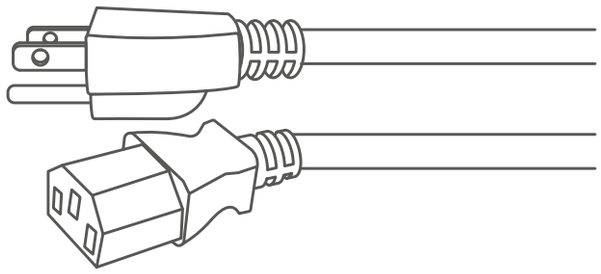

DESCRIPCIÓN

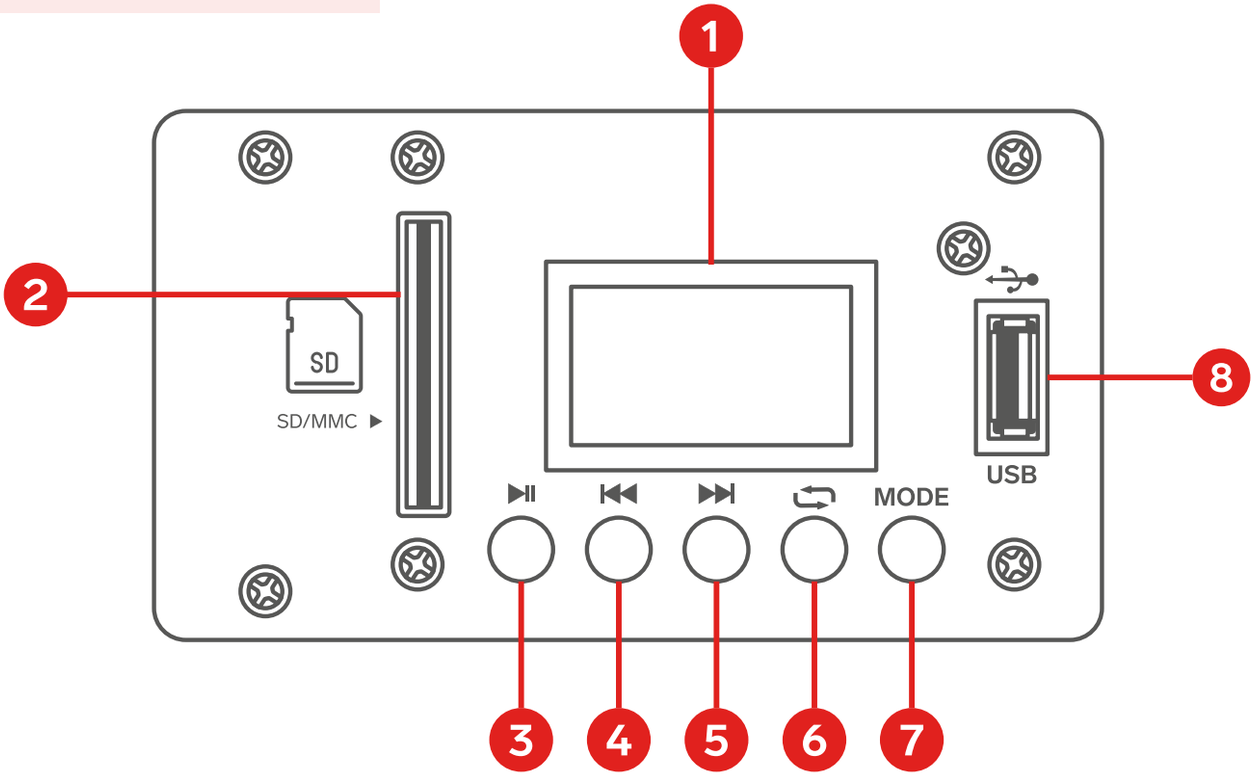

1. Pantalla
2. Puerto para memoria SD
3. Reproducir / Pausar
4. Pista anterior / Disminuir el volumen[3]
5. Siguiente pista / Aumentar el volumen[3]
6. Ciclos de reproducción[1]
7. Modo de uso[2]
8. Puerto para memoria USB

[1]Presiona para cambiar entre los ciclos de reproducción: “One” (reproducir una pista indefinidamente), “All” (repetir todas las pistas) o "Random” (reproducir las pistas de forma aleatoria).

[2]Selecciona entre los modos de uso: Reproductor USB, SD o Bluetooth.

[3]Mantén presionado para ajustar el volumen.

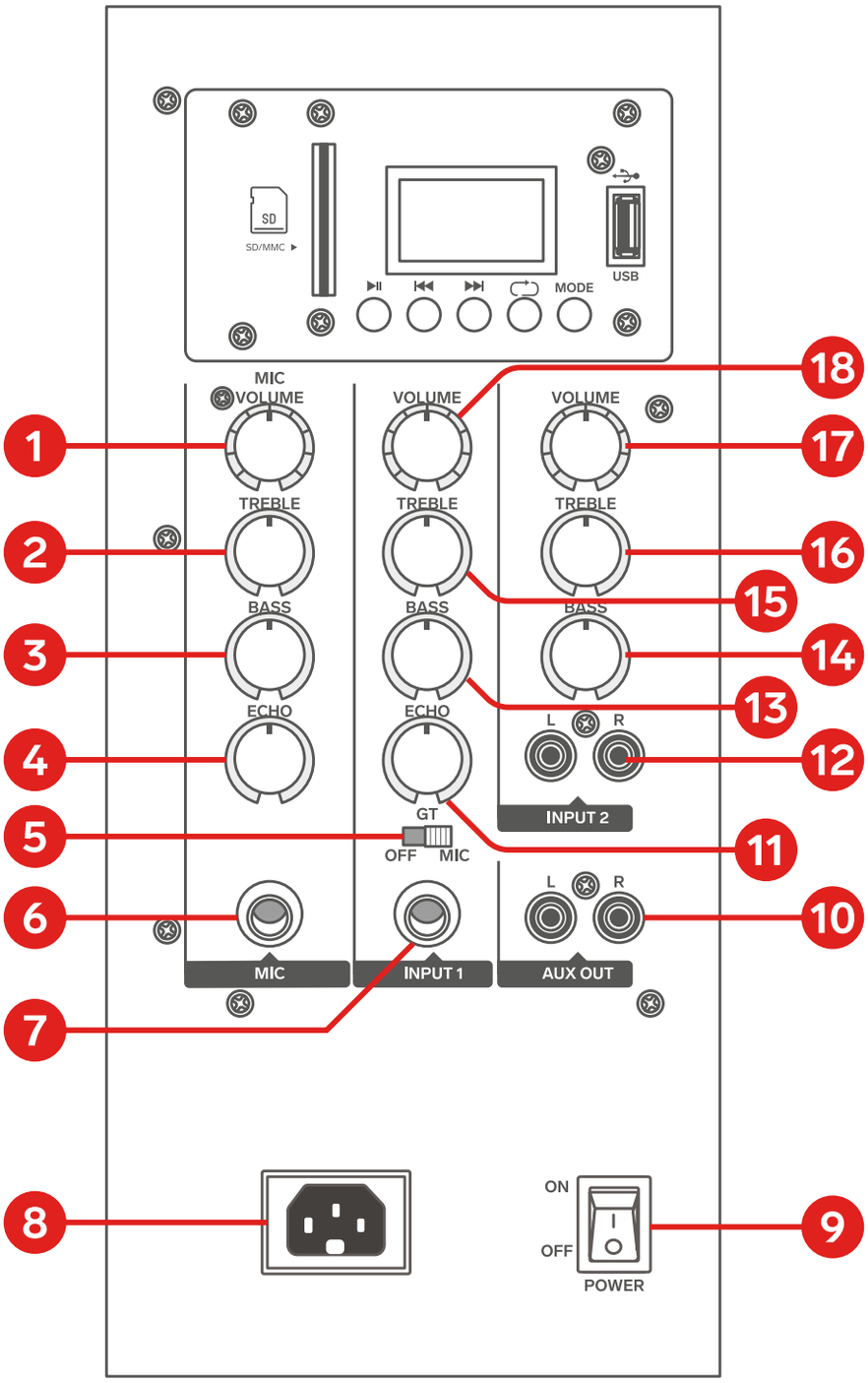

1. Volumen del micrófono
2. Balance de agudos
3. Balance de graves
4. Ganancia del efecto “ECHO”
5. Selector de tipo de entrada [1]
6. Conexión 6,3 mm para micrófono 1
7. Entrada 1 por 6,3 mm para micrófono 2 o línea
8. Entrada para el cable de alimentación
9. Interruptor cortacorriente principal
10. Salida AUX
11. Ganancia del efecto “ECHO” del micrófono 2
12. Entrada de línea RCA
13. Balance de graves del micrófono 2 o línea
14. Balance de graves para entrada de línea
15. Balance de agudos del micrófono 2 o línea
16. Balance de agudos para entrada de línea
17. Volumen de entrada de línea
18. Volumen del micrófono 2 o línea

[1]Al conectar un micrófono, pasa el interruptor a la posición **MIC**. (Si la señal proviene de una fuente de audio como una mezcladora, un reproductor externo u otro bafle, mantén el interruptor en **OFF**).

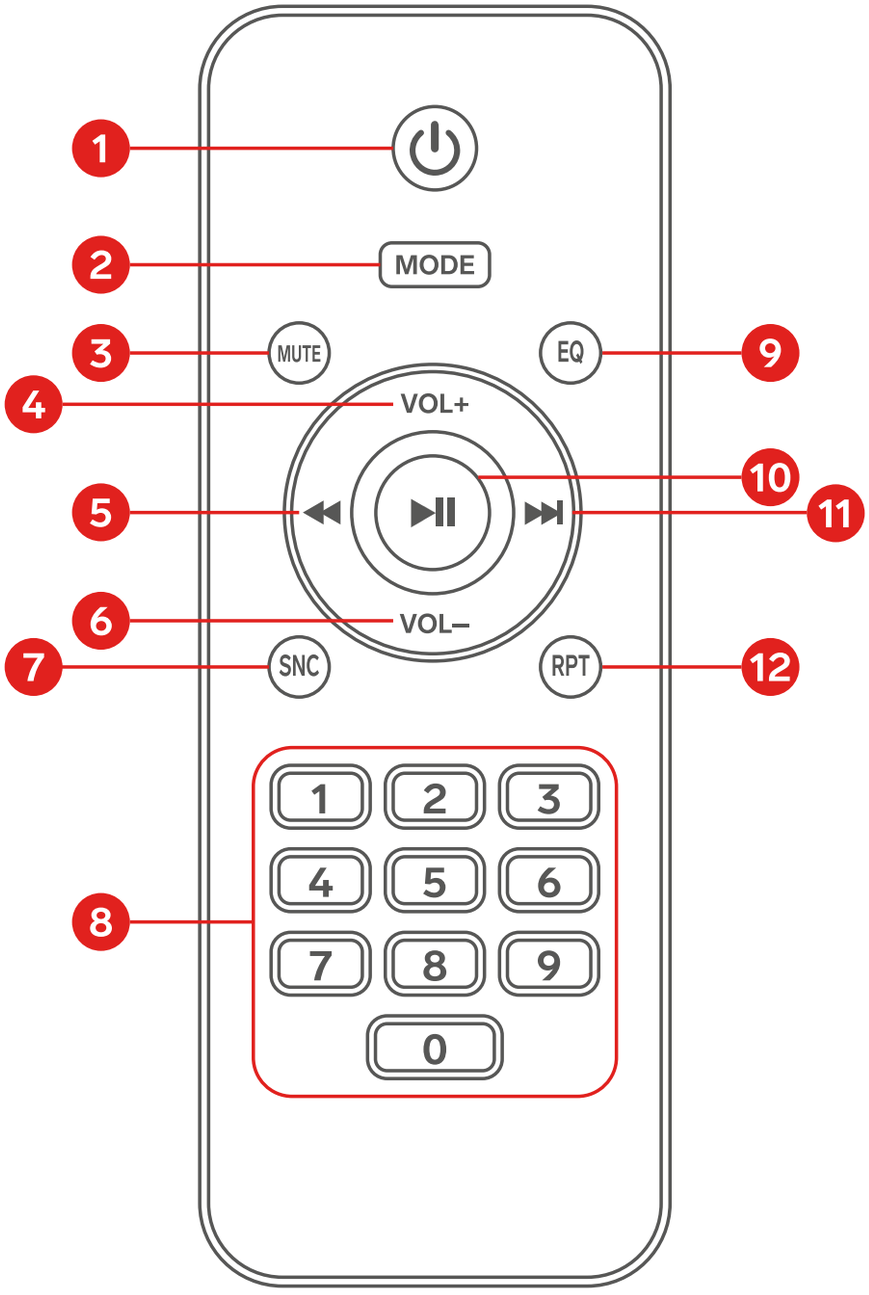

1. Botón de encendido: Presiona este botón para encender y apagar la pantalla del módulo MP3.
2. Botón de modo: Selecciona el modo Bluetooth, AUX, USB.
3. Botón de silencio: Presiona este botón para silenciar la bocina.
4. Botón para subir el volumen.
5. Botón para canción anterior.
6. Botón para bajar el volumen.
7. SCN: Sin función.
8. Botón de dígitos: Presiona este botón para seleccionar la canción.
9. Botón de ecualizador (Normal / Rock / POP / Clásico / Jazz).
10. Botón de reproducción/pausa.
11. Botón de canción siguiente.
12. Botón de repetición (repetir una canción / aleatoriamente / todas).

VINCULACIÓN BLUETOOTH

1. Presiona el botón **MODE** repetidamente hasta seleccionar el modo Bluetooth. *El indicador BT destellará en la pantalla.*

2. Activa el Bluetooth en tu celular. Busca el dispositivo **Steren BAF-0890R** y vincúlalo.

3. Comienza a transmitir música y controla la reproducción desde el dispositivo vinculado o usa el control remoto del equipo para manipular el audio.



[redacted]

1. Enciende los dos bafles de este mismo modelo y ponlos en modo Bluetooth verificando que no se vinculen a ningún otro dispositivo conectado previamente.

2. Mantén presionado el botón ⏯ en ambos bafles hasta escuchar un sonido. Espera a que se realice la vinculación. *Escucharás otro tono de confirmación.*

3. Activa el Bluetooth en tu celular. Busca el dispositivo **Steren BAF-0890R** y selecciónalo para vincularlo.

4. Controla la reproducción de música desde tu celular o con los botones del fable o su control remoto.

ESPECIFICACIONES

Alimentación: 100 – 240 V~ 50/60 Hz 100 W
Batería interna: 12,8 V ⎓ 8 000 mAh (litio)

Amplificador:
Respuesta en frecuencia: 20 – 20 000 Hz
Distorsión: THD 0,1%

Woofer:
Respuesta en frecuencia: 20 – 9 000 Hz
Potencia: 80 W
Diámetro: 203 mm (8”)
Impedancia: 2 Ω

Tweeter:
Respuesta en frecuencia: 8 – 20 kHz
Potencia: 20 W
Diámetro: 25 mm (1”)
Impedancia: 6 Ω

Control remoto:
Alimentación: 3 V⎓ (2 x AAA)

Capacidad de memoria máxima: 128 GB exFAT
Tiempo de vida de la batería: Hasta 5 h

PÓLIZA DE GARANTÍA

Producto: Bafle profesional Bluetooth de 8”
Modelo: BAF-0890R
Marca: Steren

Esta póliza garantiza el producto por el término de un año en todos sus componentes, piezas y mano de obra, además de tres meses en la batería, contra cualquier defecto de fabricación y funcionamiento, a partir de la fecha de entrega.

CONDICIONES

1. Para hacer efectiva la garantía, debe presentarse esta póliza o factura o recibo o comprobante de compra y el producto, en el lugar donde fue adquirido o en Electrónica Steren S.A. de C.V.
2. Electrónica Steren S.A de C.V. se compromete a reparar el producto en caso de estar defectuoso, sin ningún cargo al consumidor. Los gastos de transportación serán cubiertos por el proveedor.
3. El tiempo de reparación en ningún caso será mayor a 30 días, contados a partir de la recepción del producto en cualquiera de los sitios donde pueda hacerse efectiva la garantía.
4. El lugar donde se pueden adquirir partes, componentes, consumibles y accesorios, así como hacer válida esta garantía es en cualquiera de las direcciones mencionadas posteriormente.

ESTA PÓLIZA NO SE HARÁ EFECTIVA EN LOS SIGUIENTES CASOS:

1.- Cuando el producto ha sido utilizado en condiciones distintas a las normales.
2.-Cuando el producto no ha sido operado de acuerdo con el instructivo de uso.
3.- Cuando el producto ha sido alterado o reparado por personal no autorizado por Electrónica Steren S.A. de C.V.

El consumidor podrá solicitar que se haga efectiva la garantía ante la propia casa comercial donde adquirió el producto.
Si la presente garantía se extraviara, el consumidor puede recurrir a su proveedor para que le expida otra póliza, previa presentación de la nota de compra o factura respectiva.

DATOS DEL DISTRIBUIDOR

Nombre del Distribuidor_____
Domicilio _____
Fecha de entrega _____

ELECTRÓNICA STEREN S.A. DE C.V.

Biólogo Maximino Martínez, núm. 3408, col. San Salvador Xochimanca, Azcapotzalco, Ciudad de México, C.P. 02870, RFC: EST850628K51

STEREN PRODUCTO EMPACADO S.A. DE C.V.

Autopista México-Querétaro, km 26.5, sin número, Nave Industrial 3-A, col. Lomas de Boulevares, Tlalnepantla de Baz, Estado de México, C.P. 54020, RFC: SPE941215H43

En caso de que tu producto presente alguna falla, o si tienes alguna duda o pregunta, por favor, llama a nuestro Centro de Atención a Clientes, en donde con gusto te atenderemos en todo lo relacionado con tu producto Steren.

Centro de Atención a Clientes: (55) 15 16 60 00

Atención a clientes
(55) 1516 6000

steren.mexico
steren.oficial
SterenMedia
steren.oficial

comentarios@steren.com.mx

www.steren.com.mx

Steren