

IMPORTANTE


Por favor, lee completamente y con atención este instructivo, antes de realizar cualquier acción con el equipo, para saber cómo utilizarlo adecuadamente.

La información presentada sirve únicamente como referencia sobre el producto. Debido a actualizaciones pueden existir diferencias. Consulta nuestra página web www.steren.com para obtener la versión más reciente de este manual.

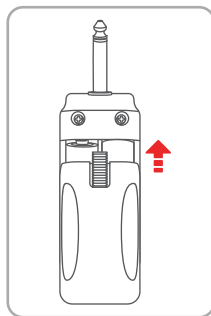
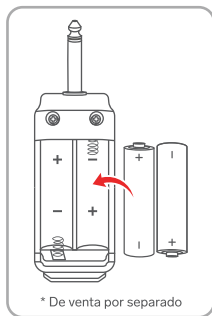
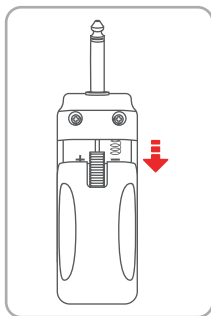
PRECAUCIONES

- No intentes abrir o reparar el equipo.
- Mantenlo lejos de fuentes de calor.
- Evita que el producto sufra golpes o caídas.
- No uses ni almacenes el producto en lugares donde existan goteras, salpicaduras de líquidos, humedad o agua.
- Límpialo con un paño suave y seco muy suavemente.
- Los niños deben supervisarse para asegurarse de que no empleen el aparato como juguete.
- No deseches este o cualquier equipo electrónico en tiraderos comunes. Contacta a la autoridad encargada del correcto tratamiento de residuos o desechos electrónicos en tu localidad, o acude a una planta de reciclaje.
- No expongas el producto a fuentes de calor o frío extremo.
- No dejes que el producto tenga contacto con el agua o algún otro líquido.

La operación de este equipo está sujeta a las siguientes dos condiciones: (1) es posible que este equipo o dispositivo no cause interferencia perjudicial y (2) este equipo o dispositivo debe aceptar cualquier interferencia, incluyendo la que pueda causar su operación no deseada.

CÓMO COLOCAR LAS BATERÍAS

- 1 Retira la tapa del compartimento de baterías.
- 2 Inserta 2 baterías AA*. Asegúrate de colocar correctamente la polaridad.
- 3 Coloca nuevamente la tapa.

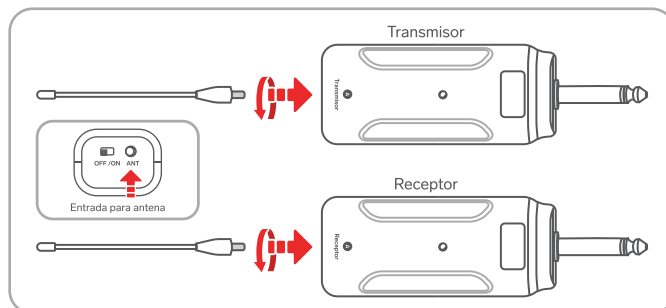

ESPECIFICACIONES

Alimentación: 3 V --- (2 x AA)
 Frecuencia de operación: 200 a 271 MHz
 Modulación: FM
 Respuesta en frecuencia: 60 a 18 000 Hz

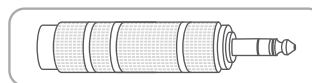
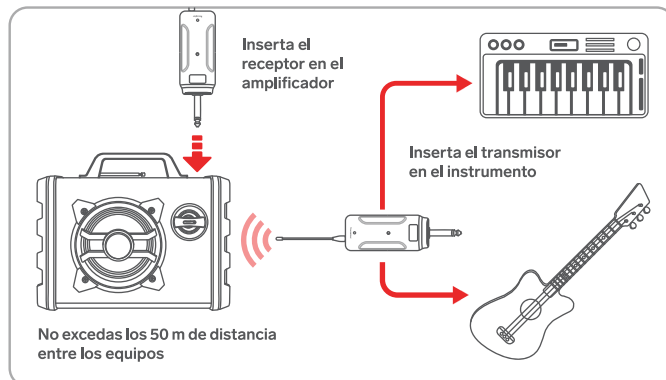
Las especificaciones pueden cambiar sin previo aviso.

MODO DE USO

- 1 Inserta las antenas en el transmisor y en el receptor.



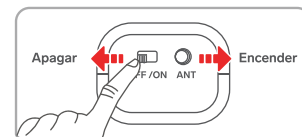
- 2 Instala los equipos como se muestra a continuación:



Utiliza el adaptador incluido, en caso de ser necesario

- 3 Enciende los equipos.

Apágalos cuando dejes de utilizarlos, y retira las baterías si no los utilizarás por un periodo largo.


IMPORTADO POR

ELECTRÓNICA STEREN S.A. DE C.V.
 Biólogo Maximino Martínez, núm. 3408, col. San Salvador Xochimanca, Azcapotzalco, Ciudad de México, C.P. 02870, RFC: EST850628-K51

STEREN PRODUCTO EMPACADO S.A. DE C.V.
 Autopista México-Querétaro, Km 26.5, sin número, Nave Industrial 3-A, col. Lomas de Boulevares, Tlalnepanitla de Baz, Estado de México, C.P. 54020, RFC: SPE-941215-H43

En caso de que tu producto presente alguna falla, o si tienes alguna duda o pregunta, por favor, llama a nuestro Centro de Atención a Clientes, en donde con gusto te atenderemos en todo lo relacionado con tu producto Steren.

Centro de Atención a Clientes: (55) 15 16 60 00