Steren

AEON 700

Audífonos Hi-Res

Manual de instrucciones



AUD-AE-700NE
V0.0 / 1225B

IMPORTANTE



Por favor, lee completamente y con atención este instructivo, antes de realizar cualquier acción con el equipo, para saber cómo utilizarlo adecuadamente.

La información es presentada únicamente como referencia; debido a actualizaciones pueden existir diferencias. Las imágenes mostradas son ilustrativas. El diseño y el funcionamiento del producto pueden variar sin previo aviso. Ingresa a nuestra página **www.steren.com** para obtener la versión más reciente de este manual.

PRECAUCIONES

- Antes de usar los audífonos, asegúrate de que el volumen de tu equipo esté moderado. Los sonidos con volumen alto pueden producir graves daños al oído.
- Evita utilizar los audífonos mientras realizas alguna actividad que requiera tu atención. Es peligroso incrementar demasiado el volumen, al no poder oír los sonidos del exterior.
- Antes de utilizarlos, carga al 100% la batería.
- No uses ni almacenes los audífonos en lugares donde existan goteras, salpicaduras ni fuentes de calor o frío extremo.
- Límpialos con un paño suave y seco.
- No deseches este o cualquier equipo electrónico en tiraderos comunes. Contacta a la autoridad encargada del correcto tratamiento de residuos o desechos electrónicos en tu localidad, o acude a una planta de reciclaje.
- Los niños deben ser supervisados para asegurarse de que no empleen el aparato como juguete.
- El uso prolongado de los audífonos con el volumen alto puede causar daños. Mantén la música con un volumen moderado.

La operación de este equipo está sujeta a las siguientes dos condiciones: (1) es posible que este equipo o dispositivo no cause interferencia perjudicial y (2) este equipo o dispositivo debe aceptar cualquier interferencia, incluyendo la que pueda causar su operación no deseada.

Para elaborar este instructivo se utilizó un dispositivo con sistema operativo Android (versión 11.0) y la aplicación *Steren AEON* (versión 1.0). Las imágenes se muestran para ejemplificar el procedimiento; sin embargo, este puede ser distinto en otras versiones del sistema y de la aplicación.

ÍNDICE

CONTENIDO Y DESCRIPCIÓN 4

CÓMO COLOCAR LOS AUDÍFONOS 6

CÓMO CARGAR LA BATERÍA 7

EMPAREJAMIENTO CON EL CELULAR POR PRIMERA VEZ 8

FUNCIONES 9

INDICADOR LED DE ESTADO 10

CONEXIÓN AUX 11

USO CON LA APLICACIÓN *STEREN AEON* 12
Descarga de la app 12
Interfaz principal de los audífonos 13
Entorno de la app 22

ESPECIFICACIONES 24

CONTENIDO Y DESCRIPCIÓN

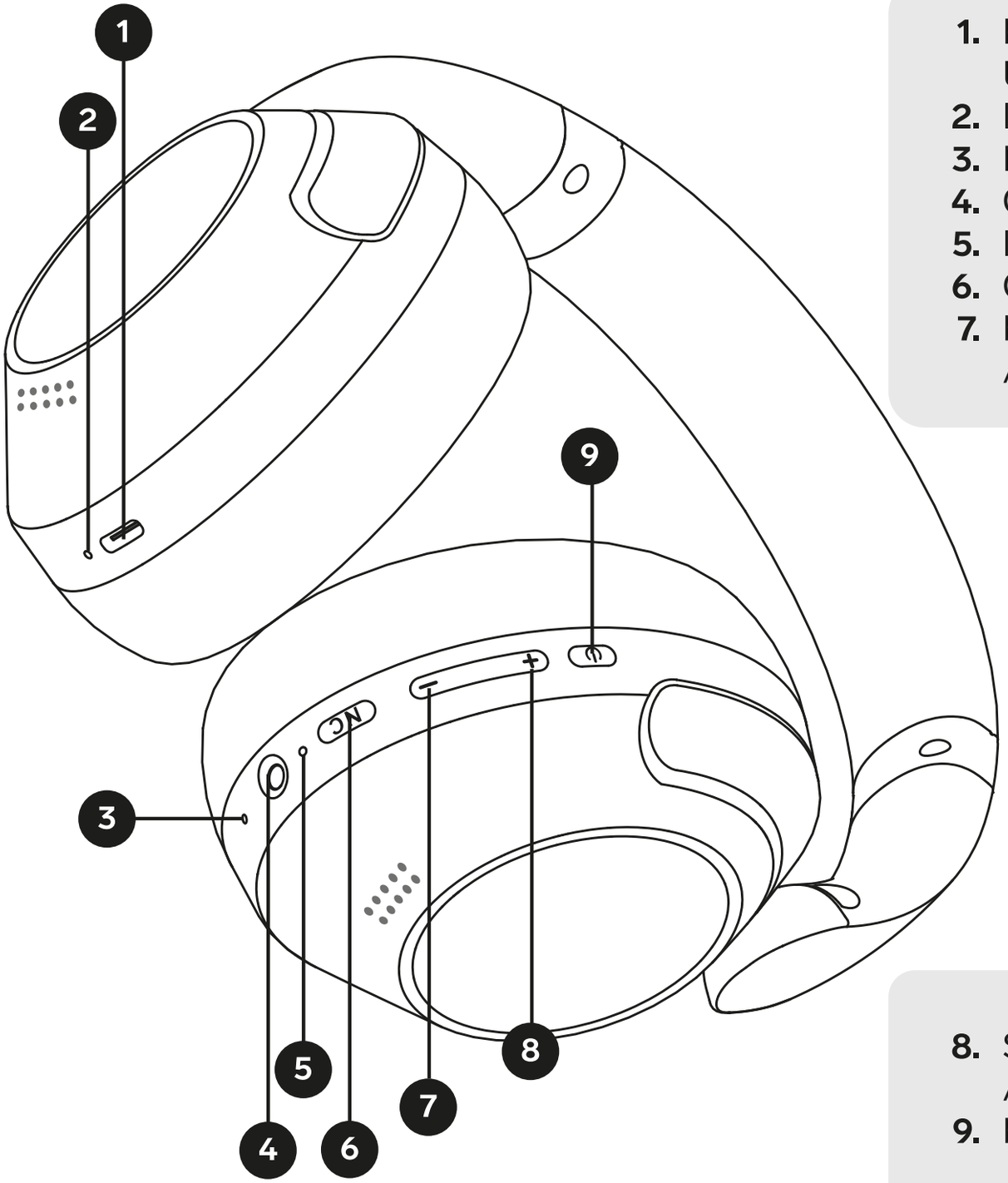

1. Puerto de carga USB C
2. Indicador LED de carga
3. Micrófono
4. Conector 3,5 mm
5. Indicador LED de estado
6. Cancelación de ruido
7. Bajar volumen / Pista anterior

8. Subir volumen / Siguiente pista
9. Botón multifunción

Estuche de viaje	Cable auxiliar 3,5 mm a 3,5 mm
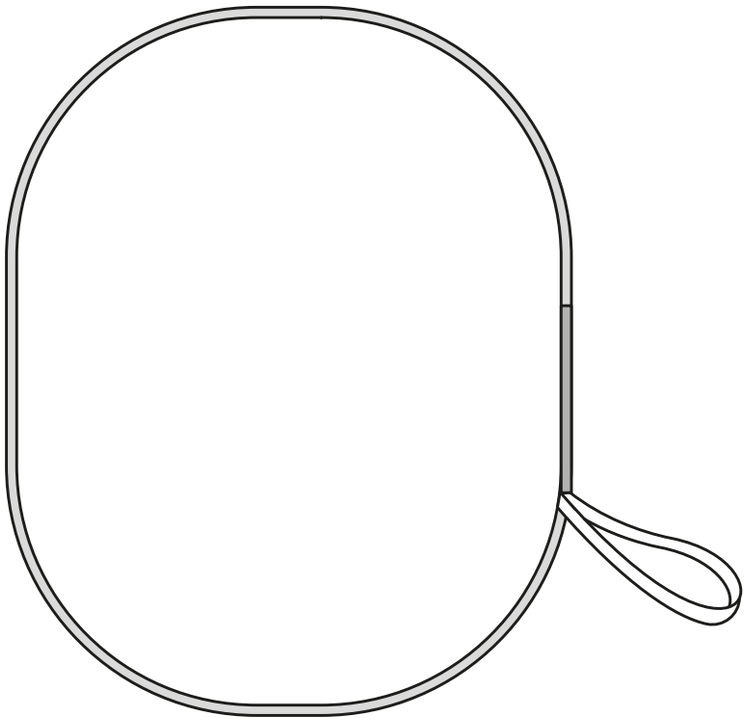	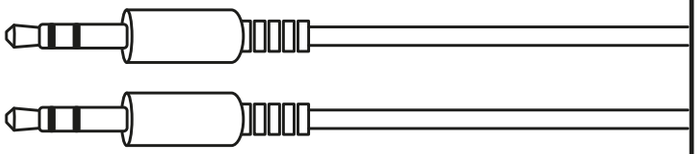
	Cable USB a USB C
	

CÓMO COLOCAR LOS AUDÍFONOS

Con cuidado, separa la varilla de cada auricular.

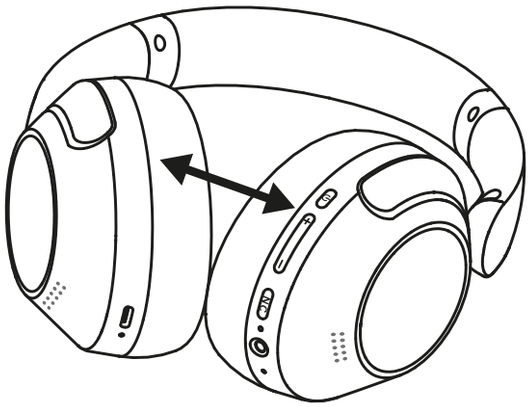

Colócate los audífonos.

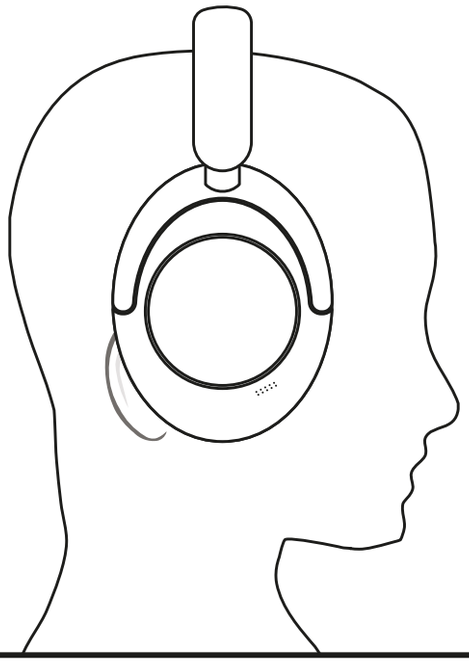

Baja la diadema hasta el tope de tu cabeza.

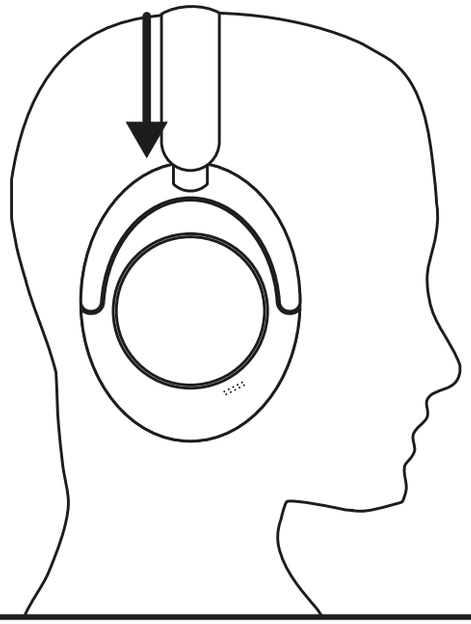

Notas

- Asegúrate de que los cojines de cada auricular asienten bien alrededor de tu oreja.
- Coloca cada auricular en el oído correspondiente: **L** → Izquierdo / **R** →Derecho.

CÓMO CARGAR LA BATERÍA

Por favor, asegúrate de que la batería esté completamente cargada, antes de utilizar los audífonos.

1. Conecta el extremo USB C del cable de carga al puerto de los audífonos y el extremo USB al convertidor* de voltaje (5 Vcc 1 A máx.).

2. Conecta el convertidor de voltaje a un contacto eléctrico. *El indicador de carga permanecerá iluminado en rojo y se apagará cuando la carga esté completa.*

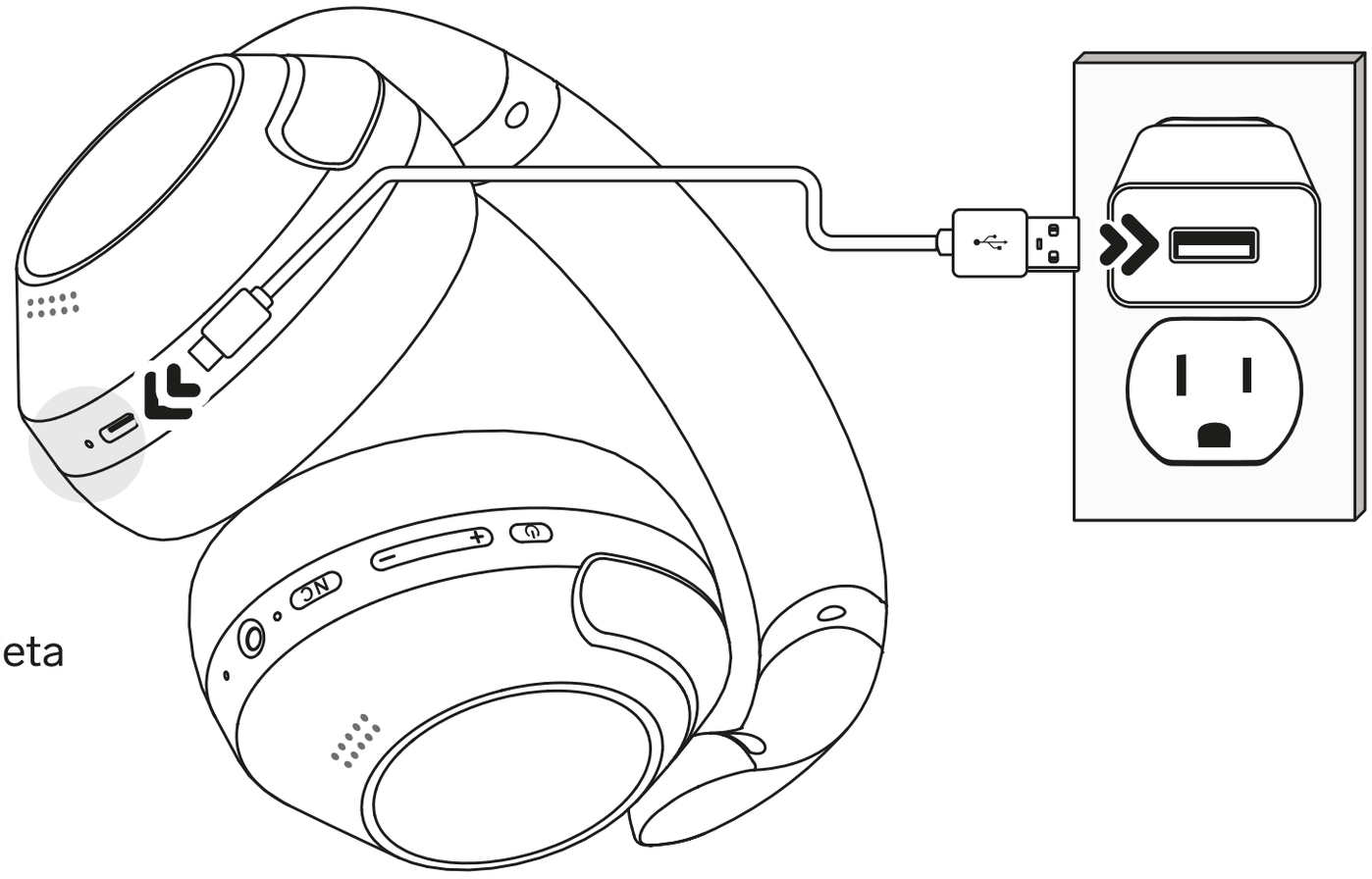

Rojo:
Cargando

Apagado:
Carga completa

*De venta por separado.

EMPAREJAMIENTO CON EL CELULAR POR PRIMERA VEZ

1. Mantén presionado el botón multifunción. *Los audífonos se encenderán y entrarán en modo de emparejamiento.*

(Si requieres apagar los audífonos, mantén presionado el botón por 5 segundos aproximadamente).

2. Activa la conexión Bluetooth de tu celular. Busca y selecciona el dispositivo **Steren AUD-AE-700NE**. Si es necesaria una contraseña de conectividad, escribe **0000**.

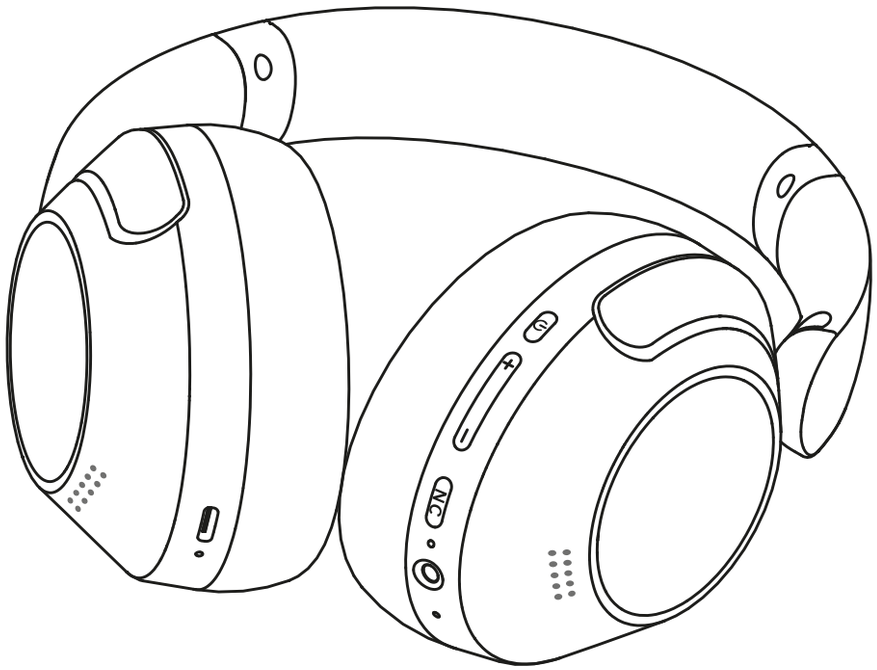

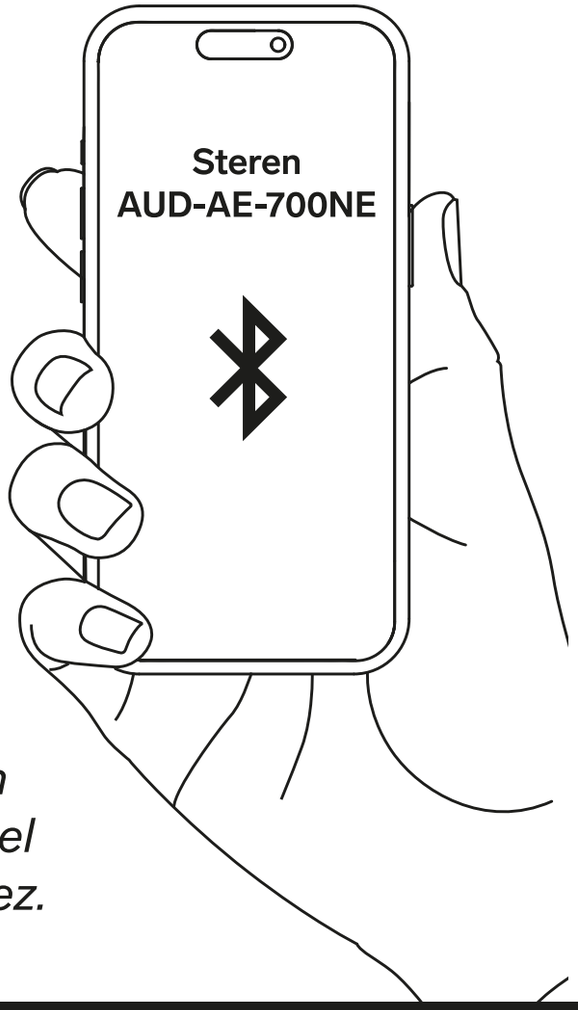

Posteriormente, cada vez que los audífonos sean encendidos, se conectarán automáticamente con el dispositivo con el que se emparejaron por última vez.

FUNCIONES

Las funciones de los audífonos pueden variar, dependiendo del sistema operativo del equipo vinculado.

Reproductor de música		
Botón	**Función**	**Acción**
⏻	Reproducir / Pausar	Presiona 1 vez
+	Siguiente pista	Mantén presionado durante 2 segundos
+	Subir el volumen	Presiona 1 vez
−	Pista anterior	Mantén presionado durante 2 segundos
−	Bajar el volumen	Presiona 1 vez

Conversación con manos libres		
Botón	**Función**	**Acción**
⏻	Responder / Finalizar una llamada	Presiona 1 vez
	Rechazar una llamada	Mantén presionado durante 2 segundos
	Contestar una segunda llamada y cambiar entre llamadas	Presiona 2 veces

Asistente de Voz		
Botón	**Función**	**Acción**
⏻	Activar el asistente de voz	Presiona 2 veces

Cancelación de ruido		
Botón	**Función**	**Acción**
NC*	Cambia entre modos: Normal / Sonido ambiental / Cancelación de ruido	Presiona 1 vez

*Noise Cancelling

INDICADOR LED DE ESTADO

Enciende en blanco durante 1 s = Audífonos encendidos
Enciende en rojo durante 1 s = Audífonos apagados
Destellando en color blanco = Modo de emparejamiento activado
Apagado = Conexión exitosa
Enciende en rosa durante 3 s = Restablecimiento exitoso

CONEXIÓN AUX

1. Conecta el cable de 3,5 mm en el puerto AUX de los audífonos.
2. Conecta el otro extremo al reproductor o fuente de música.

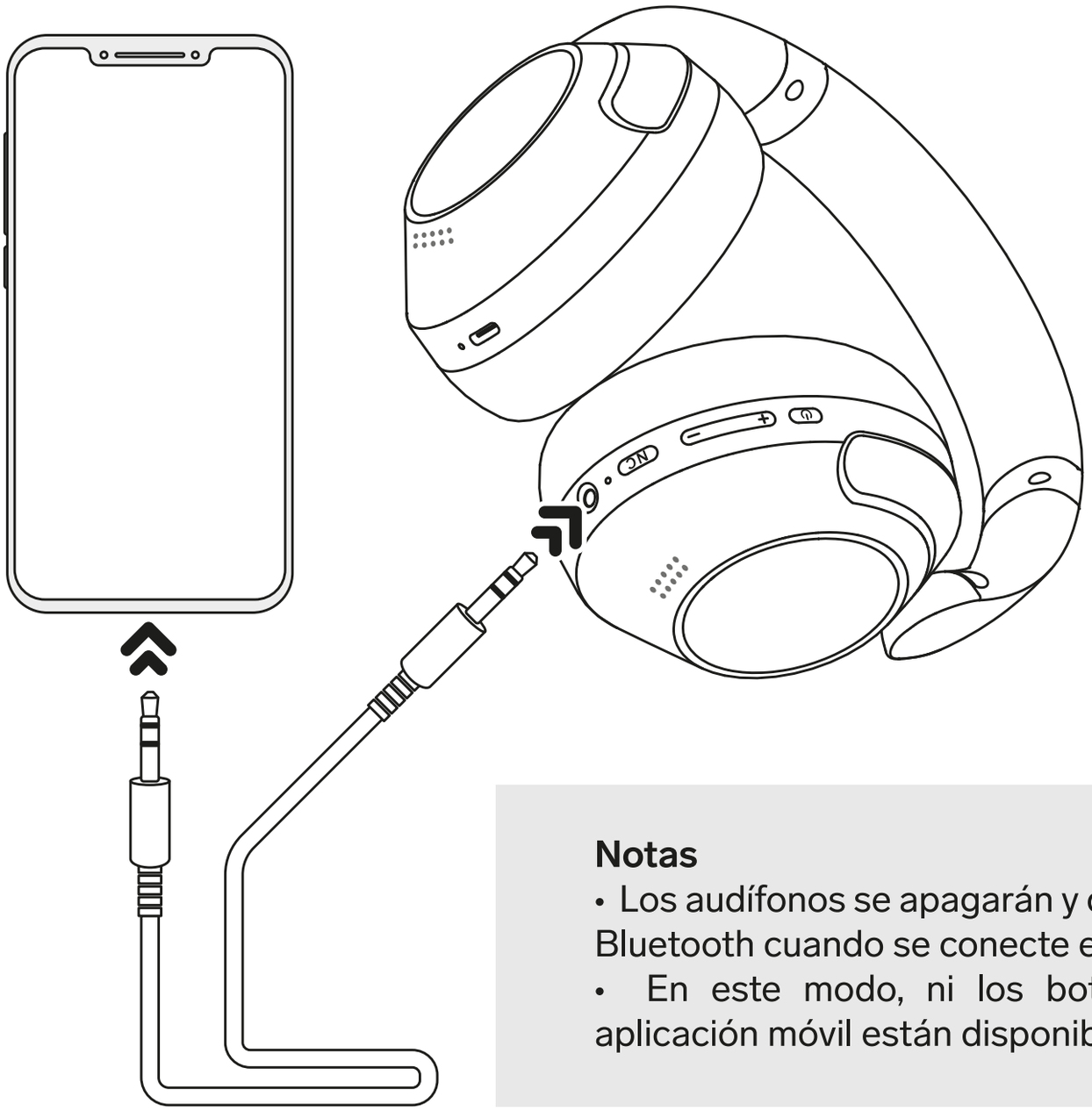

Notas

- Los audífonos se apagarán y desconectarán del enlace Bluetooth cuando se conecte el cable de audio AUX.
- En este modo, ni los botones ni la gestión por aplicación móvil están disponibles.

USO CON LA APLICACIÓN *STEREN AEON*

Descarga de la app

Ingresa a la tienda de aplicaciones de tu celular, para descargar e instalar la app *Steren AEON*. Sigue las instrucciones de la app para vincular los audífonos.



Steren AEON

Después de aceptar los permisos solicitados, selecciona la opción **Conexión** para acceder a la interfaz principal de los audífonos.



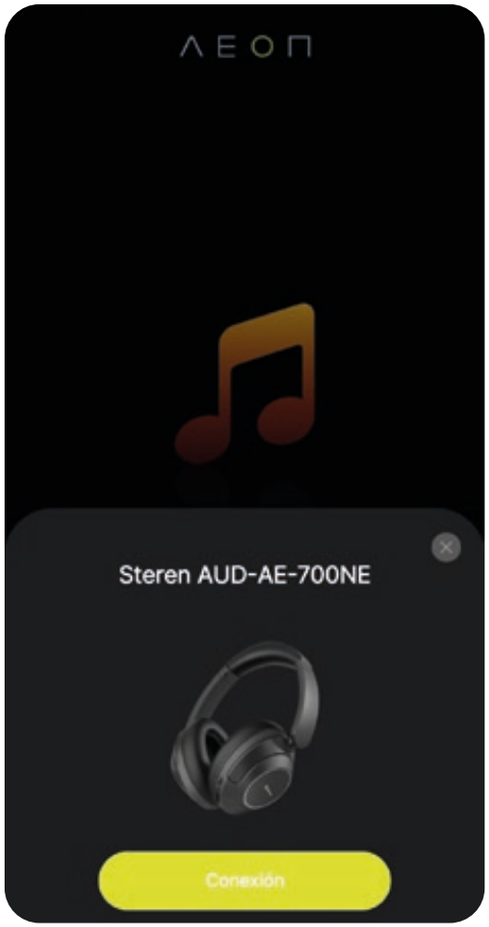

Interfaz principal de los audífonos



1. Tipo de sonido ambiental

Selecciona uno de los modos de filtrado de sonido ambiental disponibles. Los modos **Comfort ANC** y **ANC Profundo** solo pueden activarse desde la app. Los demás modos también pueden cambiarse usando el botón **NC** de los audífonos.

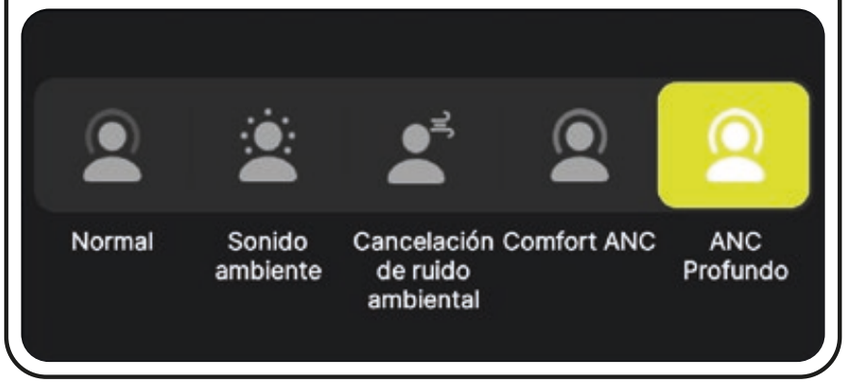

2. Modo de juego

Este modo reduce la latencia de audio, lo que resulta especialmente útil en juegos donde el sonido está directamente relacionado con la acción, como los juegos en primera persona. Ten en cuenta que, al activarlo, la conexión puede volverse menos estable.

3. Ecualizador

La app ofrece una amplia variedad de ecualizadores preestablecidos que puedes seleccionar según el tipo de música y tus preferencias de sonido. Además, puedes personalizar el ecualizador ajustando manualmente las frecuencias o utilizar el **Ecualizador adaptativo**, en donde ajustarás cada frecuencia según la respuesta activa que tengas en cada una, para brindarte una experiencia totalmente personalizada.





4. Controles personalizados

Puedes modificar la función de los botones físicos **+, –** y **NC** de los audífonos para adaptarlos a tus necesidades. Para cada botón, elige la acción deseada para una pulsación corta o una pulsación larga. Si deseas regresar a la configuración original, solo presiona **Reiniciar**.

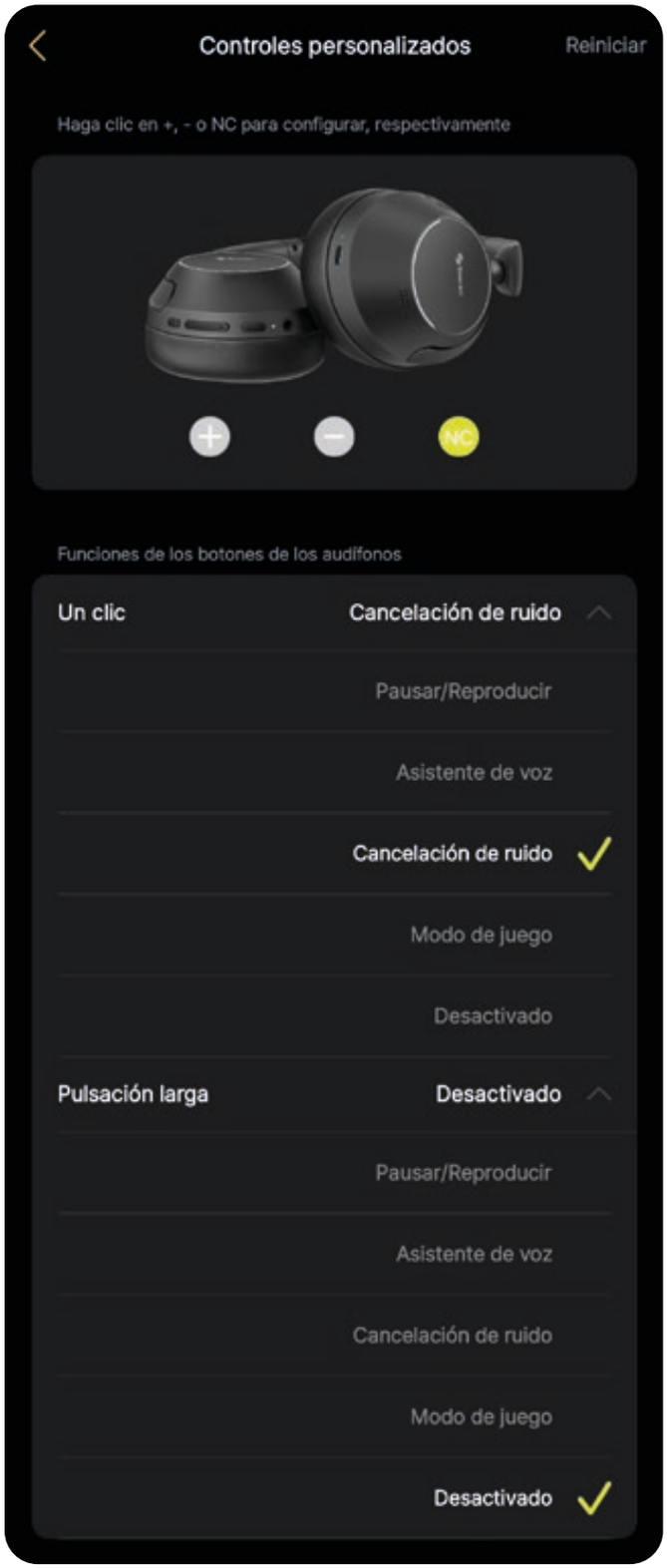

5. Conexión de dos dispositivos

Esta función te permite conectar dos dispositivos Bluetooth de manera simultánea y escuchar el audio de ambas fuentes en los mismos audífonos. Para usarla, activa la función, conecta los audífonos al segundo dispositivo y luego vuelve a conectarlos al dispositivo original.

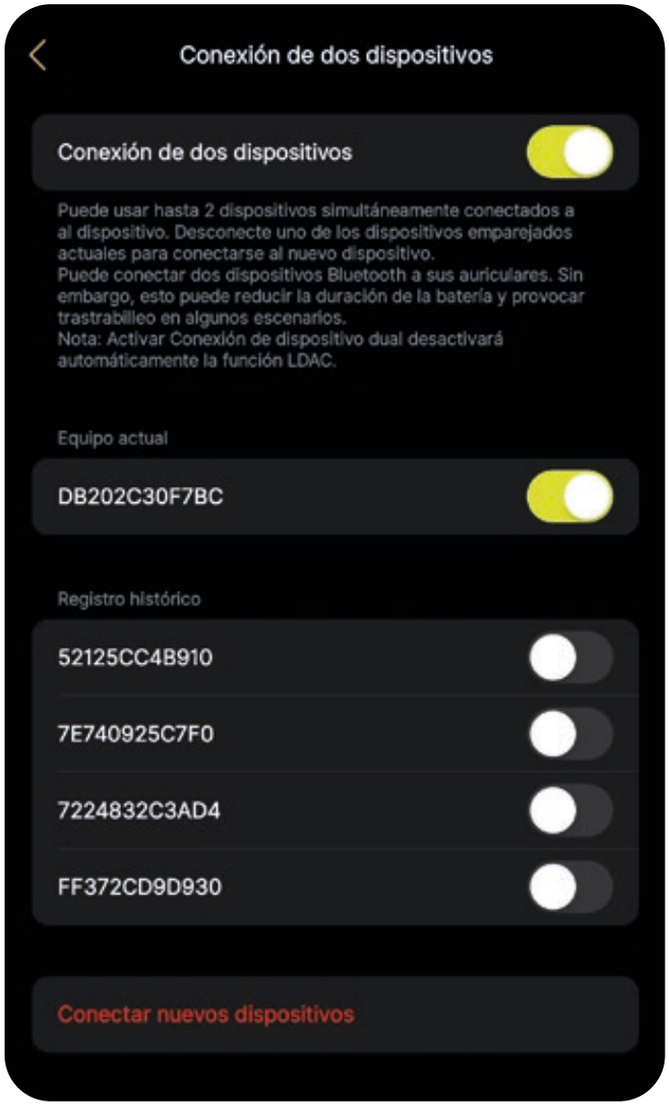

NOTAS

- ☑ Esta función puede aumentar el consumo de batería.
- ☑ En algunos escenarios, pueden presentarse problemas de sonido o conexión.
- ☑ Al activarla, la función LDAC se deshabilita automáticamente.

6. Calidad de audio Bluetooth

Desde esta opción puedes activar **LDAC**, un códec de audio desarrollado por Sony que permite transmitir audio de alta resolución (Hi-Res Audio) a través de Bluetooth, con una tasa de bits de hasta 990 kbps y una calidad de 24 bits / 96 kHz. Esto te permite tener una experiencia de audio de alta calidad.



NOTA

Dependiendo del entorno de radiofrecuencia (RF), pueden ocurrir interrupciones al usar transmisiones de alta tasa de bits. Además, la compatibilidad con LDAC depende del dispositivo que funcione como fuente de audio (por ejemplo, tu celular). Ten en cuenta que los dispositivos iOS no son compatibles con el códec LDAC.

En otra de las configuraciones, puedes seleccionar la opción **Conexión estable prioritaria**, recomendada si detectas cortes o saltos frecuentes en el audio.

Toma en cuenta que el activar una de las opciones inhabilita la otra.

7. Configuración de asistente de voz

Ajusta el volumen del sonido del asistente de voz según tu preferencia.

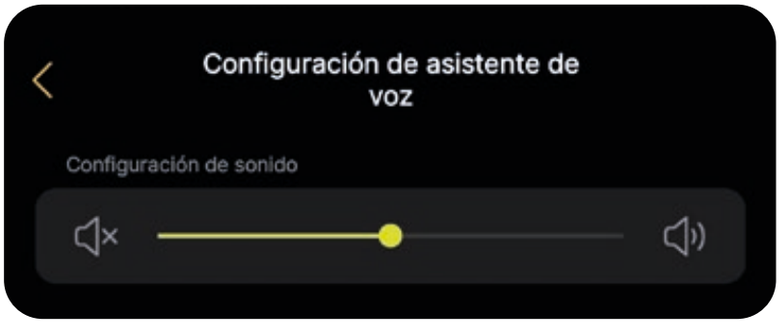

8. Apagado automático

Configura el apagado automático de los audífonos cuando no exista una conexión Bluetooth durante un periodo determinado. Si la conexión Bluetooth está activa, los audífonos no se apagarán.



9. Tutorial del producto

Consulta la guía rápida del producto para conocer sus funciones principales.

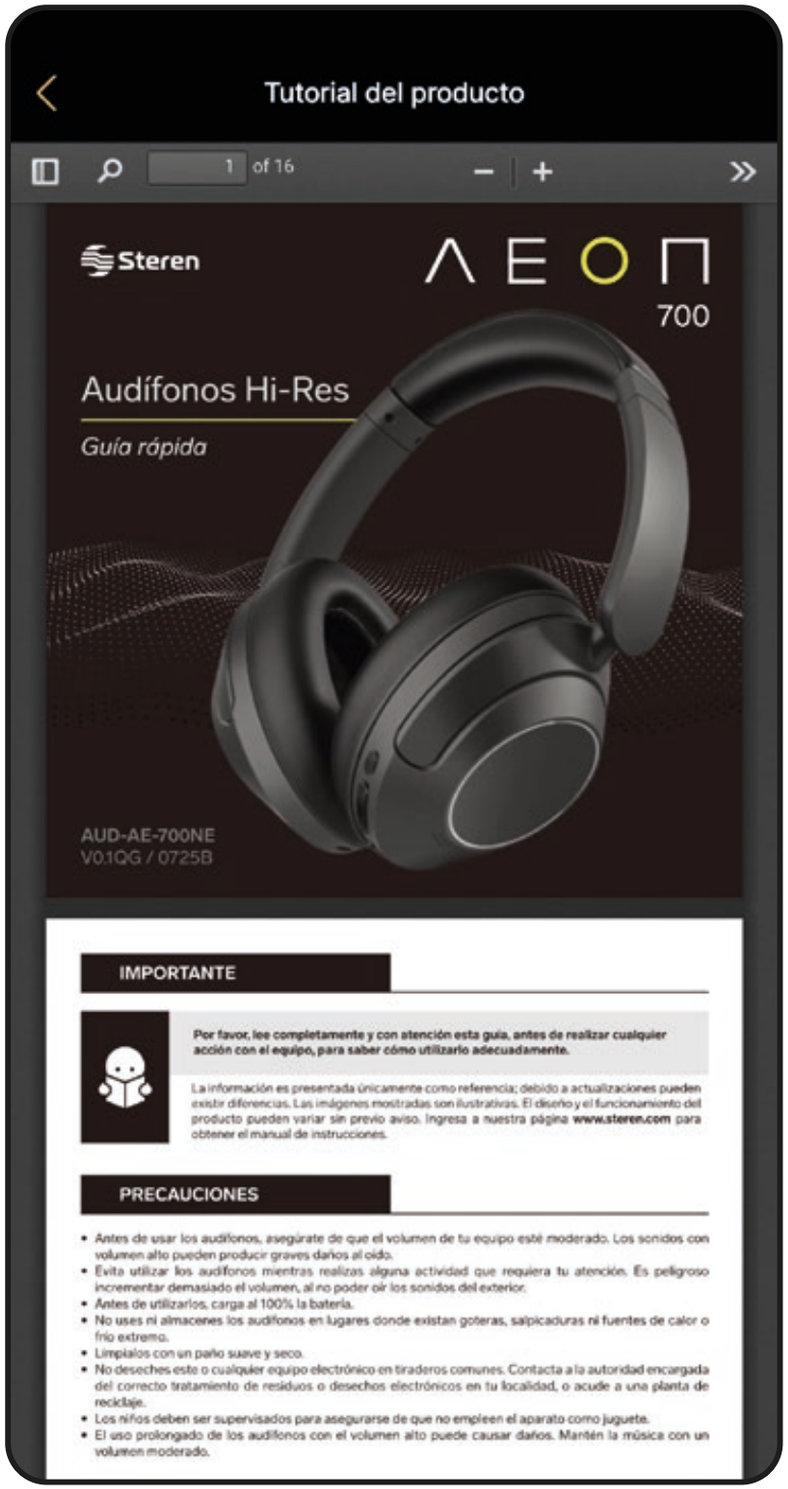

10. Preguntas frecuentes

Visualiza el procedimiento explicado de algunas de las preguntas más usuales relacionadas con el uso de este producto.

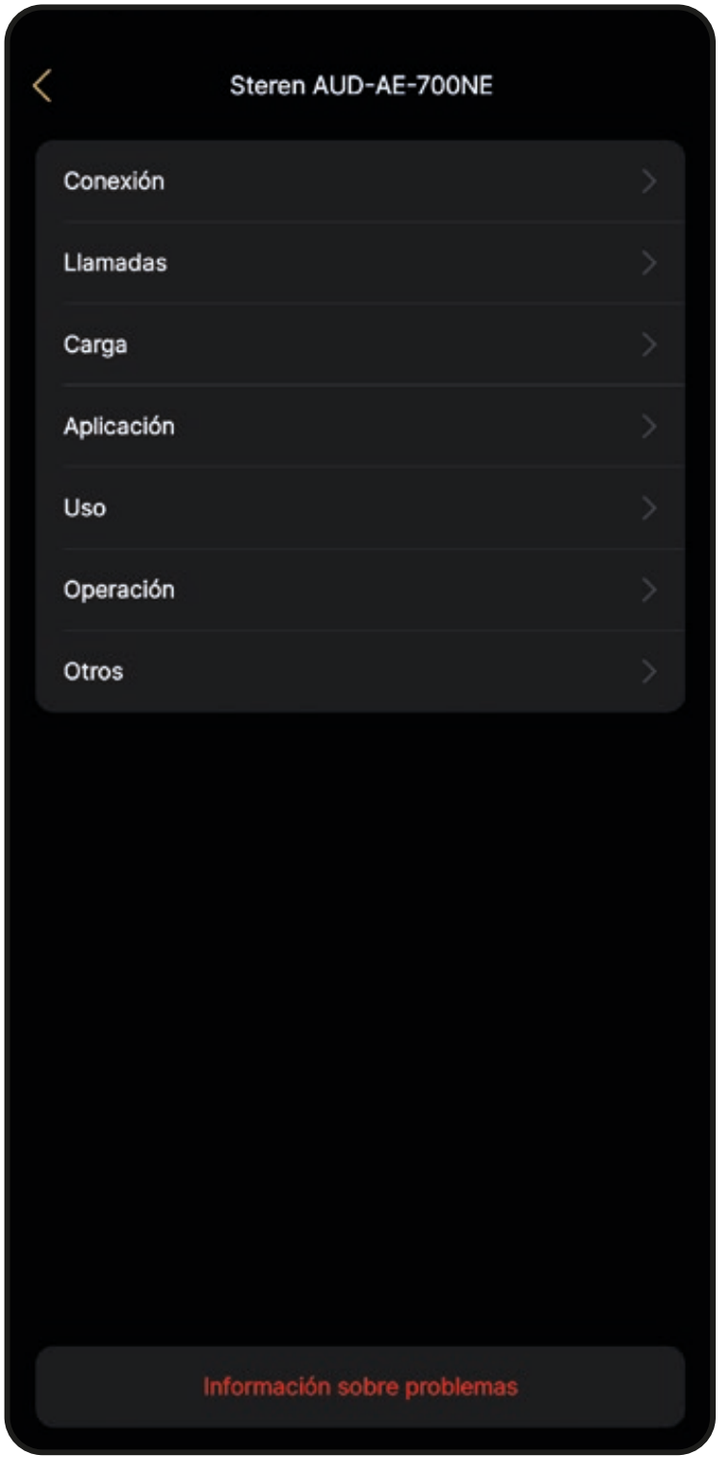

11. Versión

Consulta la versión de la aplicación que tienes instalada.

12. Restablecimiento de fábrica

En caso de mal funcionamiento, puedes intentar solucionar el problema restableciendo los audífonos a sus valores de fábrica. Realiza este procedimiento solo si estás seguro, ya que se desactivará la vinculación con el dispositivo previamente emparejado.

13. Eliminar dispositivo actual

Elimina los audífonos de la asociación con el dispositivo actual dentro de la app.

Entorno de la app

Dispositivos

Visualiza los dispositivos Steren AEON que has vinculado con la app y realiza ajustes en cada uno seleccionándolo.

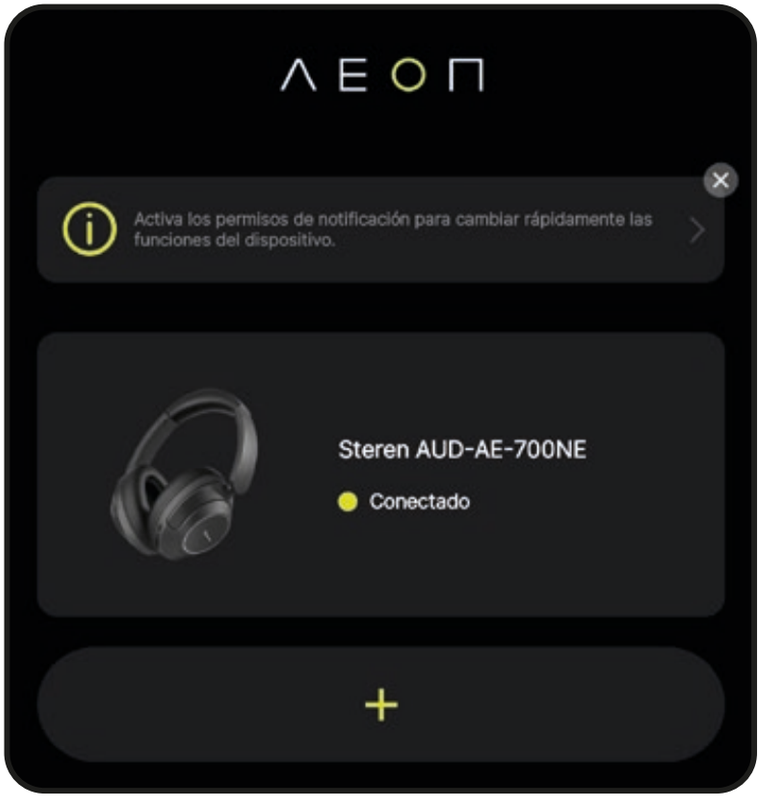

Descubrir

Explora sonidos de alta calidad, como ruido blanco, diseñados para ayudarte a relajarte. Puedes reproducirlos de forma aleatoria, en ciclo continuo o una sola vez.



Yo

Accede a la información de la aplicación y configura la interfaz, el idioma y el tema.

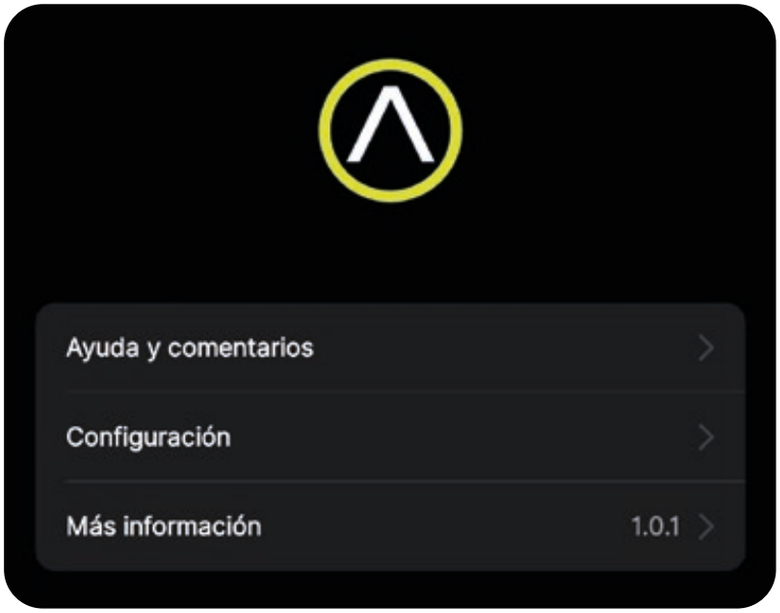

ESPECIFICACIONES

Alimentación: 5 Vcc 1 A (x USB C)
Capacidad de batería de audífonos: 3,7 Vcc 800 mAh
Duración de la batería de audífonos: 64 h
Alcance Bluetooth: 10 m
Frecuencia de operación: 2.4 GHz
Versión BT: 5.0
Respuesta en frecuencia: 20 Hz – 40 kHz

PÓLIZA DE GARANTÍA

Producto: Audífonos Hi-Res
Modelo: AUD-AE-700NE
Marca: Steren

Esta póliza garantiza el producto por el término de un año en todos sus componentes, piezas y mano de obra, además de tres meses en la batería, contra cualquier defecto de fabricación y funcionamiento, a partir de la fecha de entrega.

CONDICIONES

1. Para hacer efectiva la garantía, debe presentarse esta póliza o factura o recibo o comprobante de compra y el producto, en el lugar donde fue adquirido o en Electrónica Steren S.A. de C.V.
2. Electrónica Steren S.A de C.V. se compromete a reparar el producto en caso de estar defectuoso, sin ningún cargo al consumidor. Los gastos de transportación serán cubiertos por el proveedor.
3. El tiempo de reparación en ningún caso será mayor a 30 días, contados a partir de la recepción del producto en cualquiera de los sitios donde pueda hacerse efectiva la garantía.
4. El lugar donde se pueden adquirir partes, componentes, consumibles y accesorios, así como hacer válida esta garantía es en cualquiera de las direcciones mencionadas posteriormente.

ESTA PÓLIZA NO SE HARÁ EFECTIVA EN LOS SIGUIENTES CASOS:

1. Cuando el producto ha sido utilizado en condiciones distintas a las normales.
2. Cuando el producto no ha sido operado de acuerdo con el instructivo de uso.
3. Cuando el producto ha sido alterado o reparado por personal no autorizado por Electrónica Steren S.A. de C.V.

El consumidor podrá solicitar que se haga efectiva la garantía ante la propia casa comercial donde adquirió el producto.
Si la presente garantía se extraviara, el consumidor puede recurrir a su proveedor para que le expida otra póliza, previa presentación de la nota de compra o factura respectiva.

DATOS DEL DISTRIBUIDOR

Nombre del Distribuidor_____
Domicilio _____
Fecha de entrega _____

ELECTRÓNICA STEREN S.A. DE C.V.
Biólogo Maximino Martínez, núm. 3408, col. San Salvador Xochimanca, Azcapotzalco, Ciudad de México, C.P. 02870,
RFC: EST850628K51

STEREN PRODUCTO EMPACADO S.A. DE C.V.
Autopista México-Querétaro, km 26.5, sin número, Nave Industrial 3-A, col. Lomas de Boulevares, Tlalnepantla de Baz, Estado de México, C.P. 54020, RFC: SPE941215H43

En caso de que tu producto presente alguna falla, o si tienes alguna duda o pregunta, por favor, llama a nuestro Centro de Atención a Clientes, en donde con gusto te atenderemos en todo lo relacionado con tu producto Steren.

Centro de Atención a Clientes: (55) 15 16 60 00

Steren

AEON 700

steren.mexico
steren.oficial
SterenMedia
steren.oficial
comentarios@steren.com.mx
www.steren.com.mx
Atención a clientes
(55) 1516 6000