

IMPORTANTE



Por favor, lee atentamente este instructivo para saber cómo utilizar adecuadamente el producto.

La información es presentada únicamente como referencia; debido a actualizaciones pueden existir diferencias. Consulta nuestra página www.steren.com para obtener la versión más reciente de este manual.

PRECAUCIONES

- Antes de utilizar los audífonos, carga la batería completamente.
- Antes de reproducir tu música, asegúrate de que el volumen esté moderado.
- No uses ni almacenes los audífonos en lugares donde existan goteras o salpicaduras.
- Límpialos con un paño suave y seco.
- No escuches música con el volumen alto durante periodos largos.
- No deseches el producto en tiraderos comunes. Contacta a la autoridad encargada del correcto tratamiento de residuos o desechos electrónicos en tu localidad, o acude a una planta de reciclaje.
- Este aparato no se destina para utilizarse por personas (incluyendo niños) cuyas capacidades físicas, sensoriales o mentales sean diferentes o estén reducidas, o carezcan de experiencia o conocimiento.
- Los niños deben ser supervisados para asegurarse de que no empleen el aparato como juguete.

La operación de este equipo está sujeta a las siguientes dos condiciones: (1) es posible que este equipo o dispositivo no cause interferencia perjudicial y (2) este equipo o dispositivo debe aceptar cualquier interferencia, incluyendo la que pueda causar su operación no deseada.

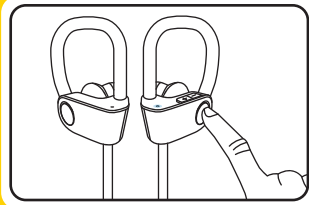
CONEXIÓN BLUETOOTH

1

Mantén presionado el botón multifunción para encender los audífonos.

El LED destellando rápidamente en rojo y azul indica que los audífonos están en espera de conexión.

Si deseas apagar los audífonos, mantén presionado el mismo botón.



2

En tu celular, ingresa a la lista de dispositivos Bluetooth disponibles; busca y selecciona **Steren AUD-795/S**. Espera que se sincronicen y ¡listo!

El LED destellando lentamente indica que la conexión Bluetooth se ha establecido.



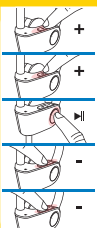
MODO DE USO*

MANOS LIBRES



Presiona una vez	Contestar una llamada entrante
Presiona una vez	Colgar una llamada en curso
Presiona durante 2 segundos	Rechazar una llamada entrante
Presiona 2 veces continuas	Llamar al último número marcado

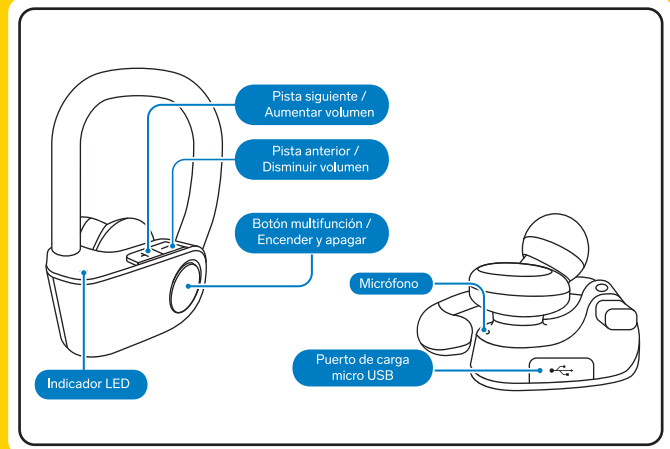
REPRODUCCIÓN DE MÚSICA



+	Presiona una vez	Cambiar a la pista siguiente
+	Mantén presionado	Aumentar el volumen
▶	Presiona una vez	Reproducir o pausar la pista
-	Presiona una vez	Cambiar a la pista anterior
-	Mantén presionado	Disminuir el volumen

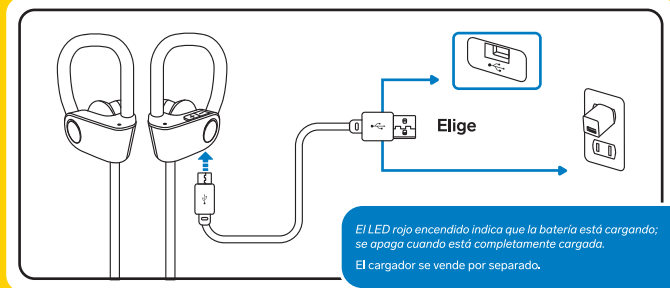
*Las funciones pueden variar según el modelo y el sistema operativo del equipo vinculado.

PARTES



CÓMO CARGAR LA BATERÍA

Conecta los audífonos a un cargador (5 V ~ 1 A máx.) o conéctalos a un puerto de tu computadora.



El LED rojo encendido indica que la batería está cargando; se apaga cuando está completamente cargada.
El cargador se vende por separado.

ESPECIFICACIONES

Alimentación: 5 V ~ 1 A (x USB)	Sensibilidad: 108 ±3 dB a 1 kHz
Batería: Ion-litio de 3,7 V ~ 100 mAh	Potencia máxima: 10 mW
Frecuencia RF: 2,4 GHz	Micrófono:
Audífono:	Sensibilidad: -42 ±3 dB
Respuesta en frecuencia: 20 a 20 000 Hz	Frecuencia de respuesta: 200 Hz a 6 kHz
Unidad: 13 mm	Impedancia: ≤2,2 kΩ
Impedancia: 16 Ω	

Las especificaciones pueden cambiar sin previo aviso.

PÓLIZA DE GARANTÍA

Producto: Audífonos Bluetooth Sport
Modelo: AUD-795/S
Marca: Steren



Esta póliza garantiza el producto por el término de un año en todos sus componentes y mano de obra, y tres meses en la batería, contra cualquier defecto de fabricación y funcionamiento, a partir de la fecha de entrega.

CONDICIONES

- 1.- Para hacer efectiva la garantía, debe presentarse esta póliza, factura o comprobante de compra y el producto, en el lugar donde fue adquirido o en Electrónica Steren S.A. de C.V.
- 2.- Electrónica Steren S.A. de C.V. se compromete a reparar el producto en caso de estar defectuoso, sin ningún cargo al consumidor. Los gastos de transportación serán cubiertos por el proveedor.
- 3.- El tiempo de reparación en ningún caso será mayor a 30 días, contados a partir de la recepción del producto en cualquiera de los sitios donde pueda hacerse efectiva la garantía.
- 4.- El lugar donde se pueden adquirir partes, componentes, consumibles y accesorios, así como hacer válida esta garantía es en cualquiera de las direcciones mencionadas posteriormente.

ESTA PÓLIZA NO SE HARÁ EFECTIVA EN LOS SIGUIENTES CASOS:

- 1.- Cuando el producto ha sido utilizado en condiciones distintas a las normales.
- 2.- Cuando el producto no ha sido operado de acuerdo con el instructivo de uso.
- 3.- Cuando el producto ha sido alterado o reparado por personal no autorizado por Electrónica Steren S.A. de C.V.

El consumidor podrá solicitar que se haga efectiva la garantía ante la propia casa comercial donde adquirió el producto.

Si la presente garantía se extravía, el consumidor puede recurrir a su proveedor para que le expida otra póliza, previa presentación de la nota de compra o factura respectiva.

DATOS DEL DISTRIBUIDOR

Nombre del Distribuidor _____
Domicilio _____
Fecha de entrega _____

ELECTRÓNICA STEREN S.A. DE C.V.

Biólogo Maximino Martínez, núm. 3408, col. San Salvador Xochimanca, Azcapotzalco, Ciudad de México, C.P. 02870, RFC: EST850628-K51

STEREN PRODUCTO EMPACADO S.A. DE C.V.

Autopista México-Querétaro, Km 26.5, sin número, Nave Industrial 3-A, col. Lomas de Boulevares, Tlalneantla de Baz, Estado de México, C.P. 54020, RFC: SPE-941215-H43

En caso de que tu producto presente alguna falla, o si tienes alguna duda o pregunta, por favor, llama a nuestro Centro de Atención a Clientes, en donde con gusto te atenderemos en todo lo relacionado con tu producto Steren.

Centro de Atención a Clientes: (55) 15 16 60 00