Steren

Audífonos Bluetooth multipunto

Manual de instrucciones



AUD-7680GR

V0.2 / 0226B

IMPORTANTE



Por favor, lee completamente y con atención este instructivo, antes de realizar cualquier acción con el equipo, para saber cómo utilizarlo adecuadamente.

La información es presentada únicamente como referencia; debido a actualizaciones pueden existir diferencias. Las imágenes mostradas son ilustrativas. El diseño y el funcionamiento del producto pueden variar sin previo aviso. Consulta nuestra página **www.steren.com** para obtener la versión más reciente de este manual.

PRECAUCIONES

- Antes de usar los audífonos, asegúrate de que el volumen de tu equipo esté moderado. Los sonidos con volumen alto pueden producir graves daños al oído.
- Evita utilizar los audífonos mientras realices alguna actividad que requiera tu atención. Es peligroso incrementar demasiado el volumen, al no poder oír los sonidos del exterior.
- Antes de utilizarlos, carga al 100% la batería.
- No uses ni almacenes los audífonos en lugares donde existan goteras, salpicaduras de agua ni fuentes de calor o frío extremo.
- Límpialos con un paño suave y seco.
- No deseches este o cualquier equipo electrónico en tiraderos comunes. Contacta a la autoridad encargada del correcto tratamiento de residuos o desechos electrónicos en tu localidad, o acude a una planta de reciclaje.
- Los niños deben ser supervisados para asegurarse de que no empleen el aparato como juguete.

La operación de este equipo está sujeta a las siguientes dos condiciones: (1) es posible que este equipo o dispositivo no cause interferencia perjudicial y (2) este equipo o dispositivo debe aceptar cualquier interferencia, incluyendo la que pueda causar su operación no deseada.

Para realizar este instructivo, se utilizó un dispositivo con sistema operativo Android (versión 11.0) y la aplicación *Steren Home* (versión 1.4.0). Las imágenes se muestran para ejemplificar el procedimiento; sin embargo, este puede ser distinto en otras versiones del sistema y de la aplicación.

ÍNDICE

PARTES 4

CÓMO CARGAR LA BATERÍA 5

CÓMO ENCENDER LOS AUDÍFONOS 5

CÓMO REINICIAR LOS AUDÍFONOS 6

CÓMO VINCULAR LOS AUDÍFONOS A TU CELULAR 6

CÓMO USAR LOS BOTONES 7

USO CON APLICACIÓN 8
- Registrar una cuenta de usuario 8
- Configuración Bluetooth 9
- Interfaz de la aplicación 11
- Ajustes 15

ESPECIFICACIONES 16

PARTES

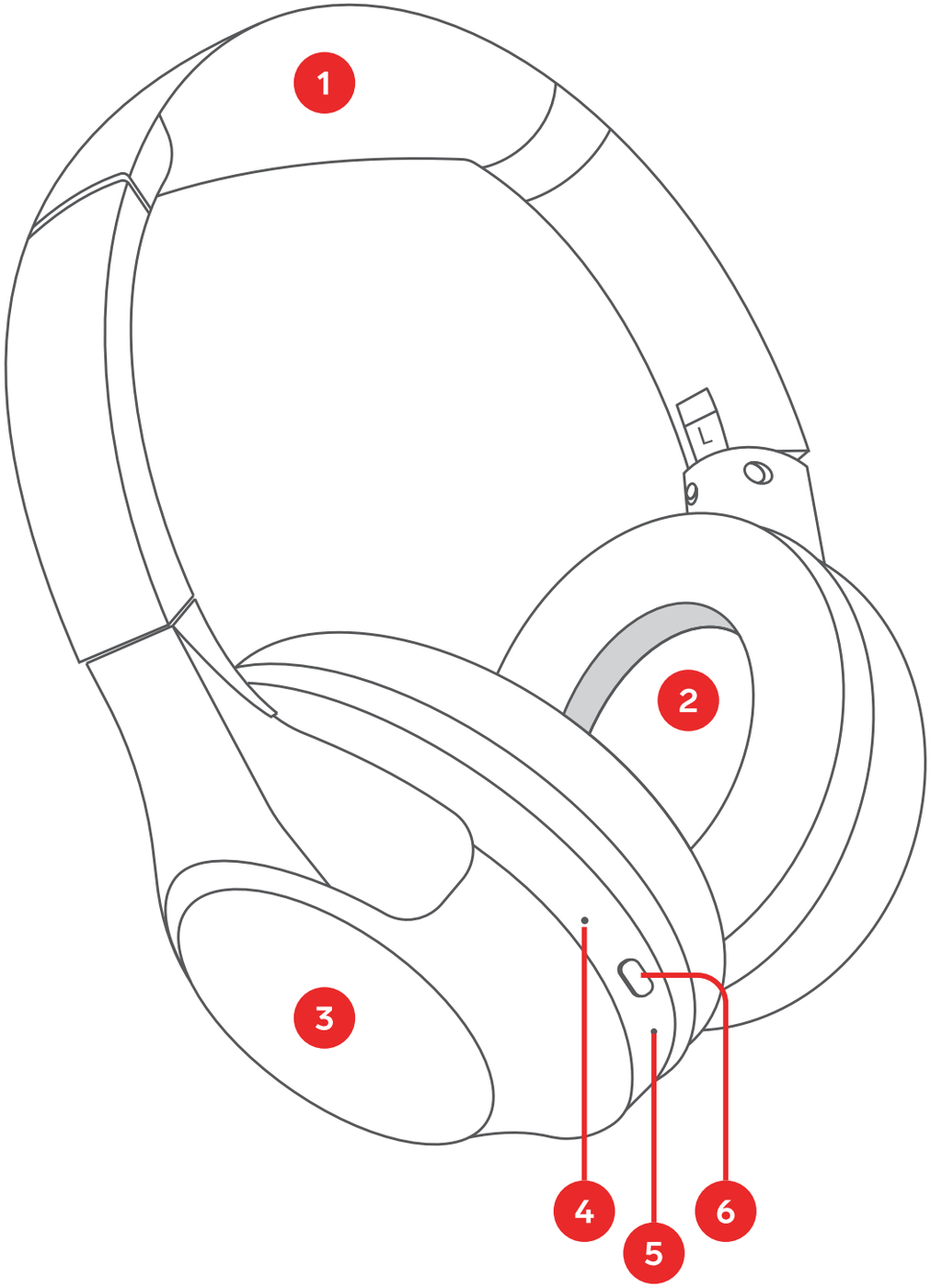

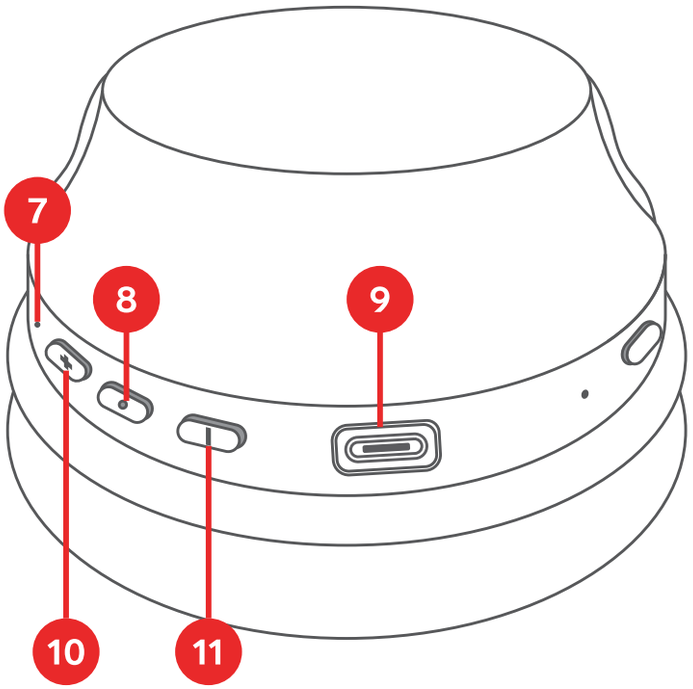

1. Diadema ajustable
2. Auricular izquierdo
3. Auricular derecho
4. Micrófono
5. Indicador de Extra Bass
6. Extra Bass
7. Indicador de estado
8. Encender / Pausar / Contestar / Colgar / Usar el asistente
9. Puerto de carga
10. Subir volumen / Siguiente pista
11. Bajar volumen / Regresar pista

CÓMO CARGAR LA BATERÍA

Por favor, asegúrate de que la batería esté completamente cargada, antes de utilizar los audífonos.

Es necesario utilizar un cable de carga USB C - USB y un convertidor de voltaje de 5 V⎓ 1 A máx. (de venta por separado).

1. Conecta el extremo USB C del cable de carga al puerto de los audífonos y el extremo USB al convertidor de voltaje.

2. Conecta el convertidor de voltaje a un contacto eléctrico. *El indicador de estado permanecerá encendido durante el proceso de carga y se apagará cuando la carga haya finalizado. Identifica si la batería está baja, cuando el indicador comience a destellar en rojo mientras el equipo esté en uso.*

CÓMO ENCENDER LOS AUDÍFONOS

Mantén presionado el botón central de encendido hasta que escuches un tono o veas que el indicador de estado se ilumina.

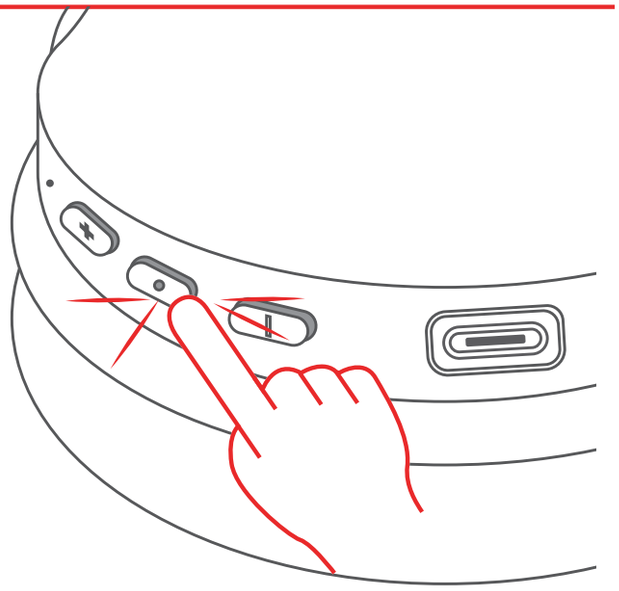

CÓMO REINICIAR LOS AUDÍFONOS

1. Mientras estén apagados los audífonos, presiona el botón de encendido por 5 segundos hasta que el indicador de estado destelle.

2. Mantén presionados los botones + — simultáneamente por 10 segundos hasta que veas que el indicador destelle en rojo 3 veces. *Los audífonos se apagarán automáticamente.*

CÓMO VINCULAR LOS AUDÍFONOS A TU CELULAR

1. Enciende los audífonos. *El LED indicador de los audífonos comenzará a destellar.*
2. Activa el Bluetooth en tu celular.
3. Busca y selecciona **STEREN AUD-7680GR.**

Para vincular un dispositivo adicional...

1. Apaga el Bluetooth del primer equipo vinculado. *Los audífonos se pondrán en modo de emparejamiento.*
2. Activa el Bluetooth del nuevo dispositivo.
3. Busca y selecciona **STEREN AUD-7680GR.**
4. Una vez establecida la vinculación, regresa al primer dispositivo y vuelve a encender el Bluetooth.

CÓMO USAR LOS BOTONES

Las funciones pueden variar, dependiendo del sistema operativo del equipo vinculado.

Botón	Función	Operación
●	Encender / Apagar	Mantener presionado
	Asistente de voz	Presionar 2 veces
	Reproducir / Pausar / Contestar / Colgar	Presionar 1 vez
	Desviar llamada	Mantener presionado
+	Subir el volumen	Presionar una vez
	Pista siguiente	Mantener presionado
−	Bajar volumen	Presionar 1 vez
	Regresar pista	Mantener presionado
⬬	Activar / Apagar Extra Bass	Presionar 1 vez

USO CON APLICACIÓN

Registrar una cuenta de usuario

1 En tu celular, ingresa a la tienda de aplicaciones para descargar e instalar la app *Steren Home.*

Descárgalo en el App Store

DISPONIBLE EN Google Play

Steren Home
Electrónica Steren

2 Abre la aplicación. Selecciona **Crear cuenta nueva.**



3 Selecciona el país e introduce tu correo electrónico. Luego, lee y acepta la **Política de Privacidad**. Al finalizar, toca en la opción **Obtenga el código de verificación**.

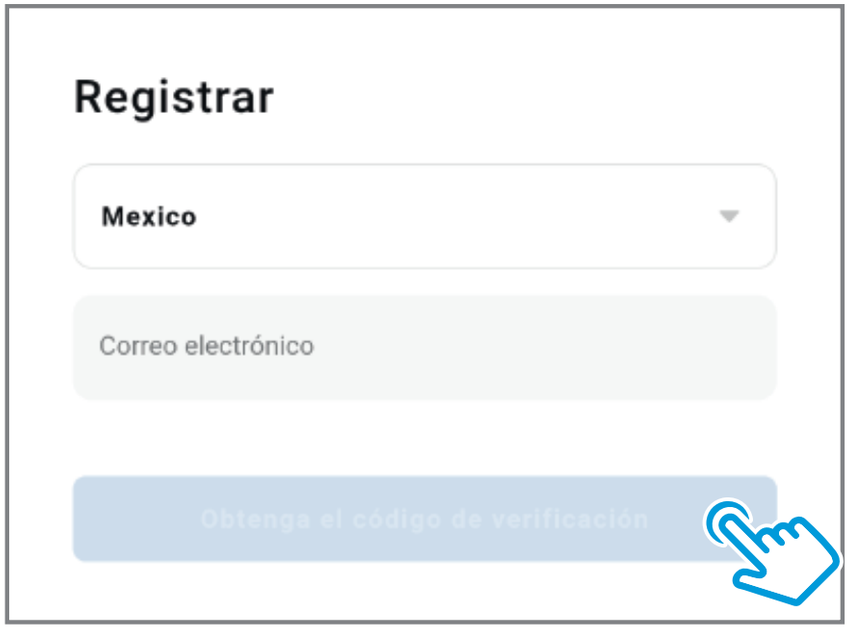

4 Introduce el código que recibiste, y crea una contraseña para la nueva cuenta. Presiona **Finalizado** para concluir el proceso.

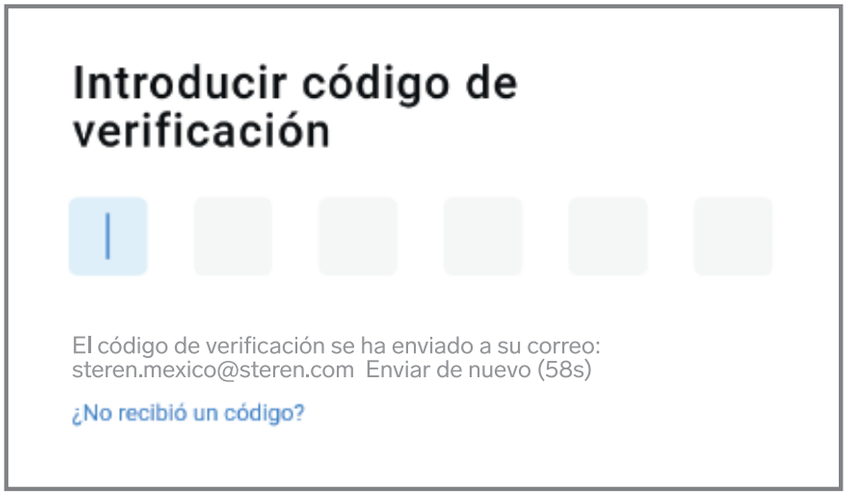

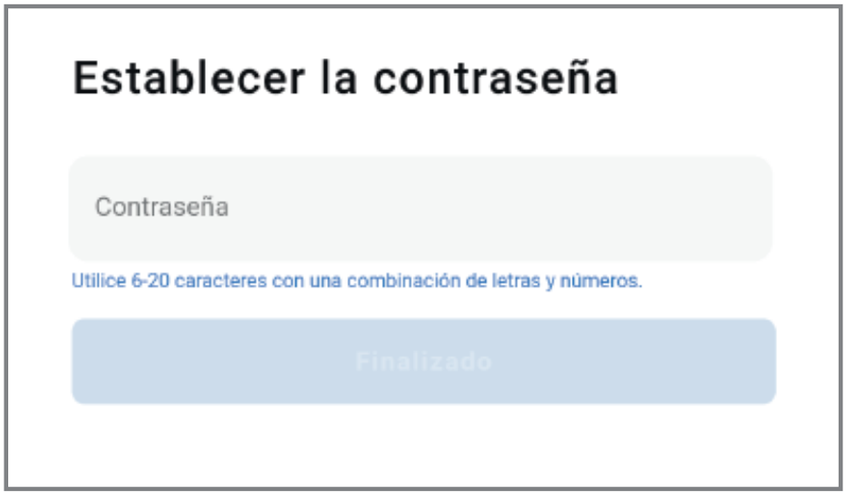

Configuración Bluetooth

Es probable que la primera vez que ingreses a la app, se requiera aceptar o negar permisos de accesibilidad y después seleccionar la opción **Ir a la aplicación,** para avanzar.

1 Enciende el Bluetooth de tu celular, para optimizar la conexión.

2 En la app, selecciona el ícono **+** (del lado derecho superior), para agregar un equipo.

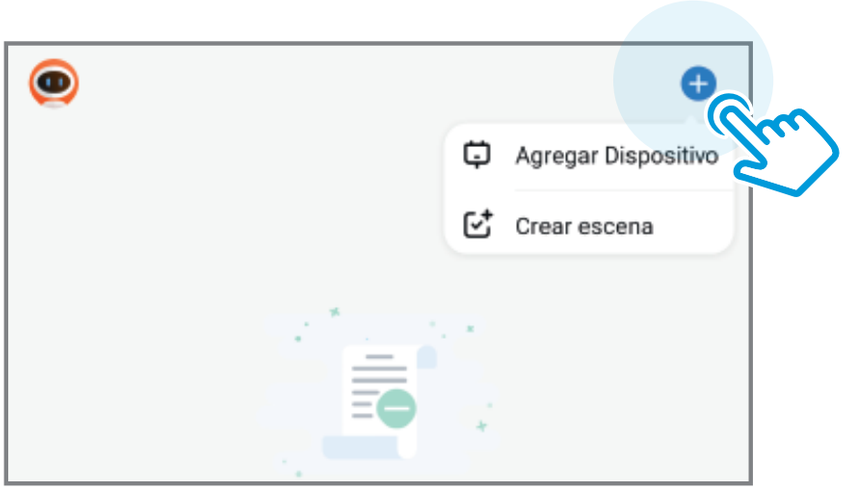

3 Espera hasta que el dispositivo sea localizado automáticamente; selecciona **Agregar.**



4 Selecciona el equipo, tocando el ícono **+**.



5 Espera hasta que se realice la conexión. Asigna un nombre para los audífonos. Presiona **Finalizado** para concluir el proceso.





Interfaz de la aplicación



• Control de reproducción

Controla el volumen y la reproducción con los botones virtuales de la pantalla.

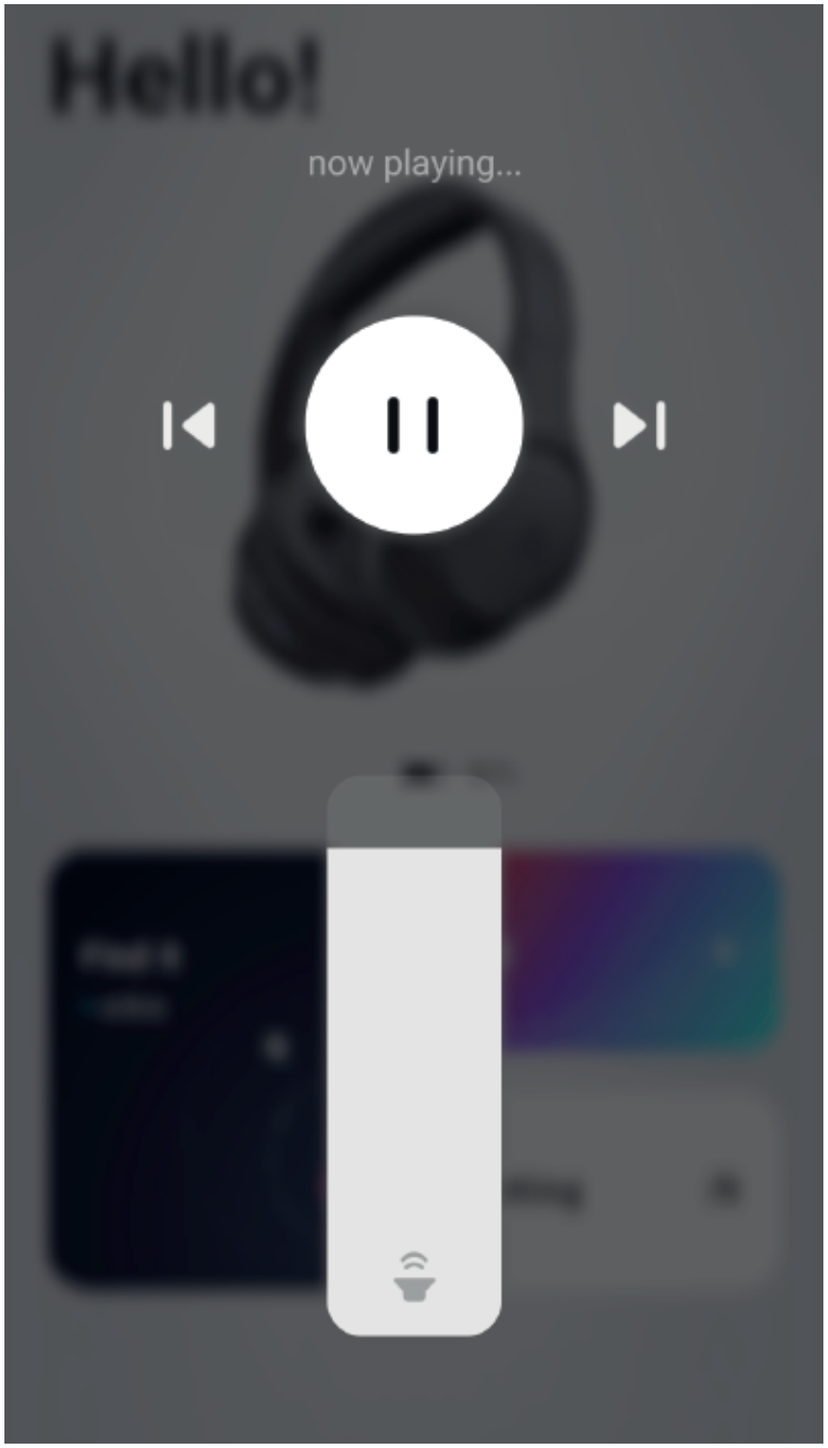

• Localizador

Localiza en distancias cortas, dentro del rango de conexión Bluetooth, la ubicación aproximada de los audífonos. Emite un sonido en los audífonos para localizarlos, tocando el ícono ▶

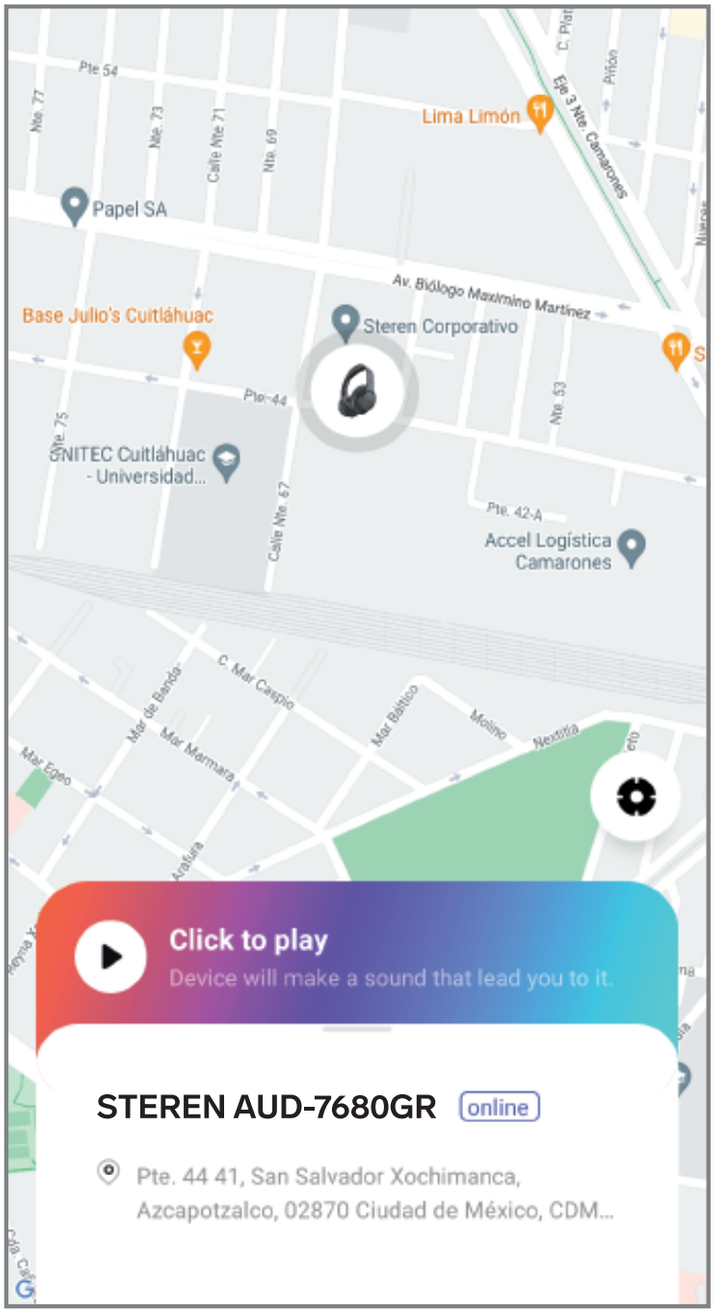

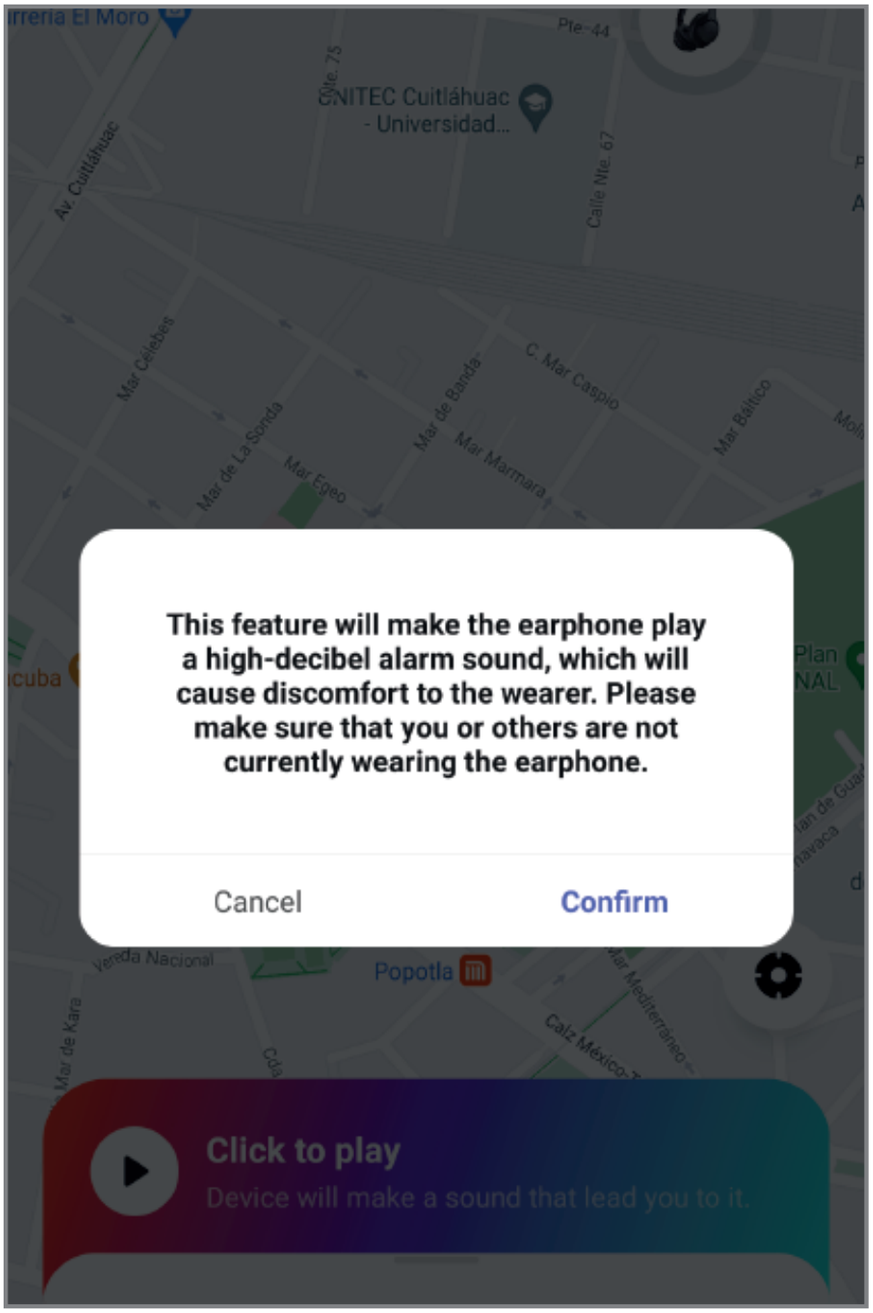

• Ajuste de Bluetooth

Personaliza el nombre del dispositivo, que se mostrará cuando sea localizado por otros equipos Bluetooth.

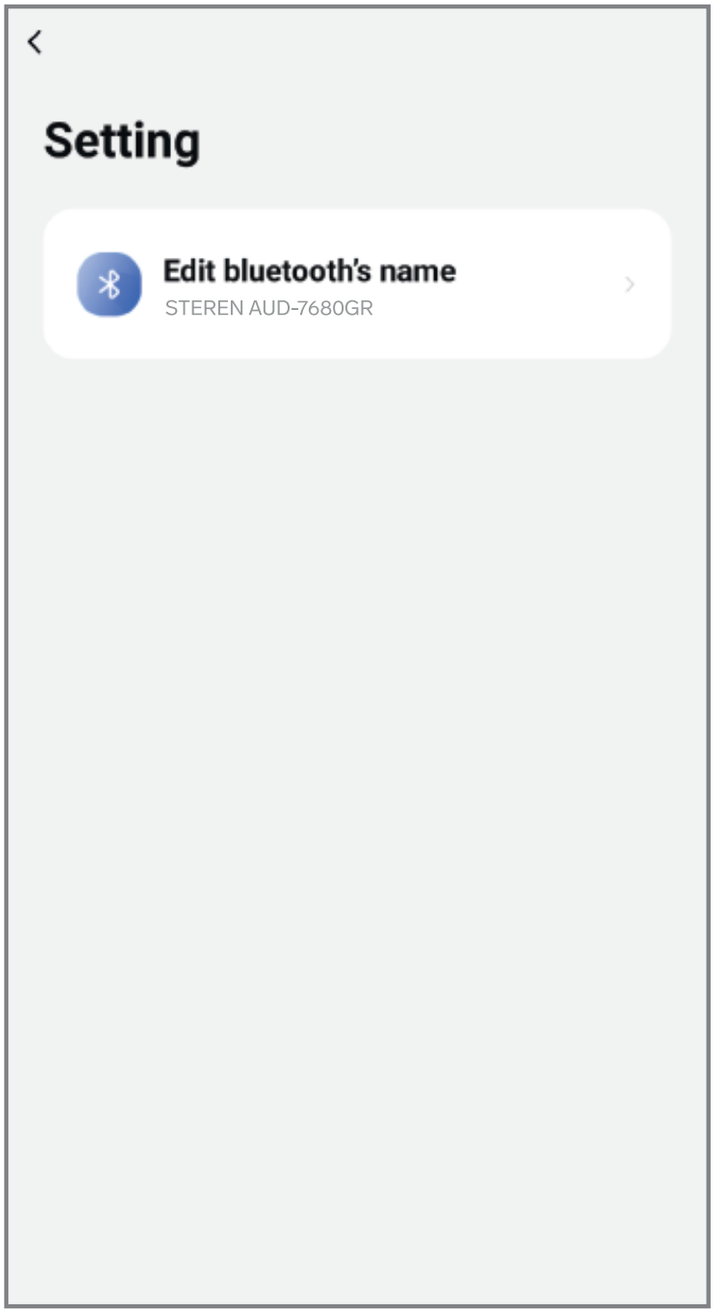

• Ecualizador

Selecciona alguna ecualización predefinida o edita la tuya al seleccionar el ícono **+**.

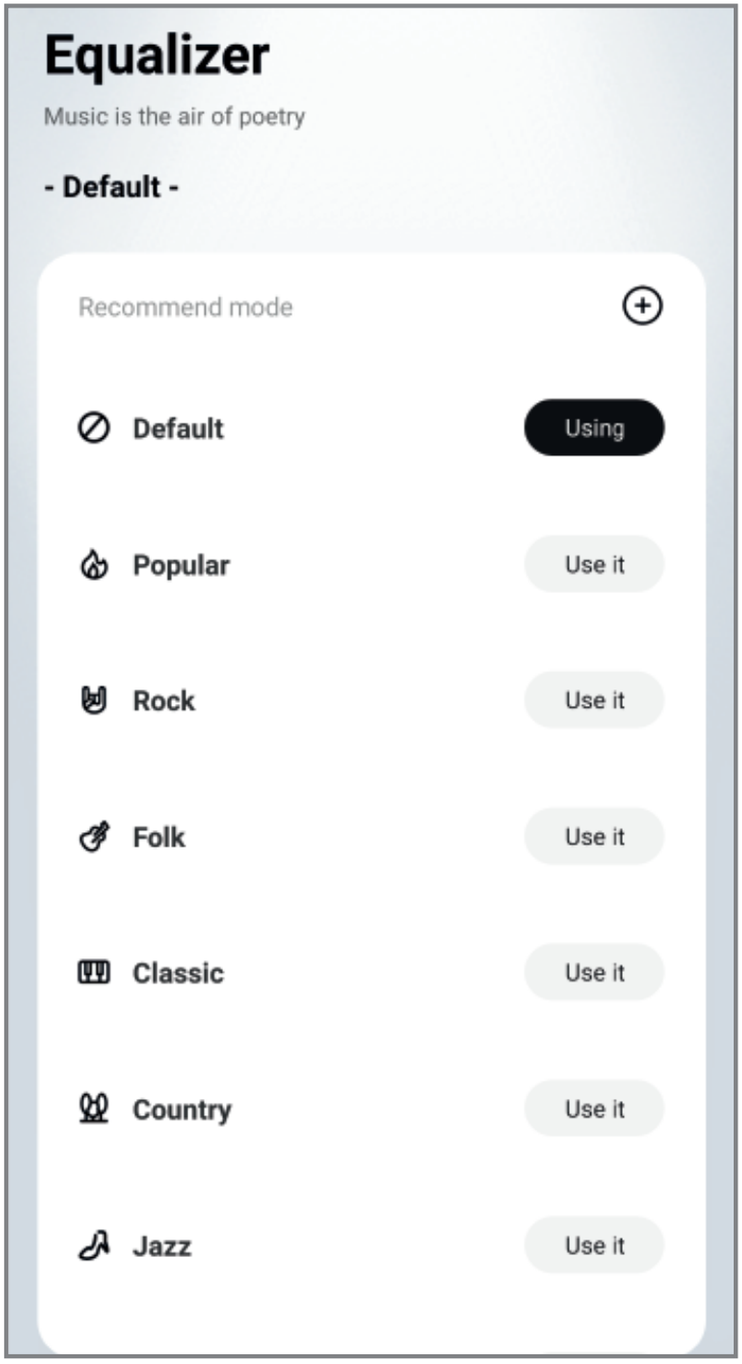

Ajustes

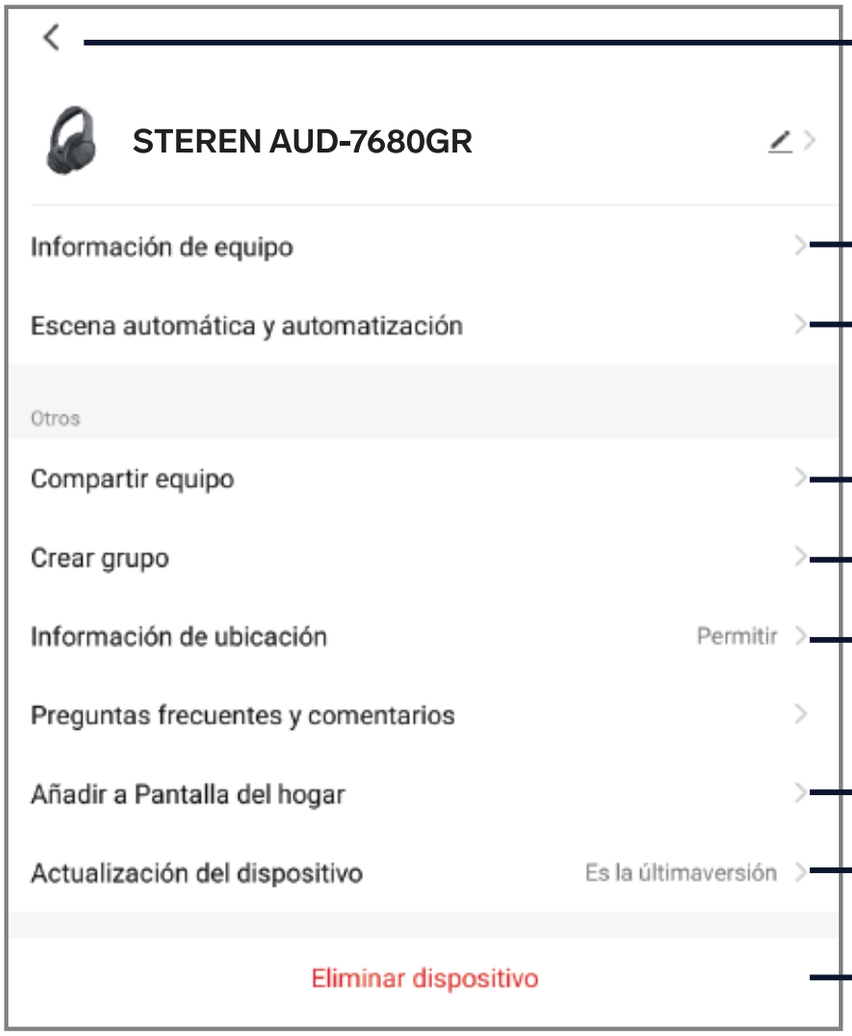

Regresar

Detalles del equipo

No disponible

No disponible

No disponible

Agregar el equipo a una habitación

Agregar un acceso directo a la pantalla principal

Actualizar el firmware

Eliminar el equipo de la app

ESPECIFICACIONES

Alimentación: 5 V⎓ 1 A (x USB)
Capacidad de batería: 3,7 V⎓ 400 mAh
Frecuencia de operación: 2,4 GHz
Versión Bluetooth: 5.3

Audífono
Respuesta en frecuencia: 20 Hz – 20 kHz
Sensibilidad de altavoz: 96 dB ±3 dB
Impedancia: 32 Ω
Unidad: 40 mm
Potencia: 20 mW

Micrófono
Respuesta en frecuencia: 100 Hz – 10 kHz
Sensibilidad: -42 ±3 dB
Impedancia: ≤2,2 kΩ

PÓLIZA DE GARANTÍA

Producto: Audífonos Bluetooth multipunto
Modelo: AUD-7680GR
Marca: Steren

Esta póliza garantiza el producto por el término de un año en todos sus componentes, piezas y mano de obra, además de tres meses en la batería, contra cualquier defecto de fabricación y funcionamiento, a partir de la fecha de entrega.

CONDICIONES

1. Para hacer efectiva la garantía, debe presentarse esta póliza o factura o recibo o comprobante de compra y el producto, en el lugar donde fue adquirido o en Electrónica Steren S.A. de C.V.
2. Electrónica Steren S.A de C.V. se compromete a reparar el producto en caso de estar defectuoso, sin ningún cargo al consumidor. Los gastos de transportación serán cubiertos por el proveedor.
3. El tiempo de reparación en ningún caso será mayor a 30 días, contados a partir de la recepción del producto en cualquiera de los sitios donde pueda hacerse efectiva la garantía.
4. El lugar donde se pueden adquirir partes, componentes, consumibles y accesorios, así como hacer válida esta garantía es en cualquiera de las direcciones mencionadas posteriormente.

ESTA PÓLIZA NO SE HARÁ EFECTIVA EN LOS SIGUIENTES CASOS:

1. Cuando el producto ha sido utilizado en condiciones distintas a las normales.
2. Cuando el producto no ha sido operado de acuerdo con el instructivo de uso.
3. Cuando el producto ha sido alterado o reparado por personal no autorizado por Electrónica Steren S.A. de C.V.

El consumidor podrá solicitar que se haga efectiva la garantía ante la propia casa comercial donde adquirió el producto.
Si la presente garantía se extraviara, el consumidor puede recurrir a su proveedor para que le expida otra póliza, previa presentación de la nota de compra o factura respectiva.

DATOS DEL DISTRIBUIDOR

Nombre del Distribuidor_____
Domicilio _____
Fecha de entrega _____

ELECTRÓNICA STEREN S.A. DE C.V.
Biólogo Maximino Martínez, núm. 3408, col. San Salvador Xochimanca, Azcapotzalco, Ciudad de México, C.P. 02870,
RFC: EST850628K51

STEREN PRODUCTO EMPACADO S.A. DE C.V.
Autopista México-Querétaro, km 26.5, sin número, Nave Industrial 3-A, col. Lomas de Boulevares, Tlalnepantla de Baz, Estado de México, C.P. 54020, RFC: SPE941215H43

En caso de que tu producto presente alguna falla, o si tienes alguna duda o pregunta, por favor, llama a nuestro Centro de Atención a Clientes, en donde con gusto te atenderemos en todo lo relacionado con tu producto Steren.

Centro de Atención a Clientes: (55) 15 16 60 00

Atención a clientes
(55) 1516 6000

steren.mexico
steren.oficial
SterenMedia
steren.oficial

comentarios@steren.com.mx

www.steren.com.mx

Steren