

### IMPORTANTE



Por favor, lee completamente y con atención este instructivo, antes de realizar cualquier acción con el equipo, para saber cómo utilizarlo adecuadamente.

La información es presentada únicamente como referencia; debido a actualizaciones pueden existir diferencias. Las imágenes mostradas son ilustrativas. El diseño y el funcionamiento del producto pueden variar sin previo aviso. Consulta nuestra página [www.stereon.com](http://www.stereon.com) para obtener la versión más reciente del manual de instrucciones.

### PRECAUCIONES

- Antes de usar los audífonos, asegúrate de que el volumen de tu equipo esté moderado. Los sonidos con volumen alto pueden producir graves daños al oído.
- Evita utilizar los audífonos mientras realizas alguna actividad que requiera tu atención. Es peligroso incrementar demasiado el volumen, al no poder oír los sonidos del exterior.
- No uses ni almacenes los audífonos en lugares donde existan goteras o salpicaduras.
- Límpialos, con un paño suave y seco o con un cepillo de limpieza, muy suavemente.
- Los niños deben ser supervisados para asegurarse de que no empleen el aparato como juguete.
- Evita tirones a lo largo del cable, en las conexiones de cada auricular o en el plug.

### ESPECIFICACIONES

#### Audífono

Respuesta en frecuencia: 20 a 20 000 Hz  
Unidad: 14, 2 mm  
Impedancia: 32 Ω  
Sensibilidad: 105 ±3 dB a 1 kHz  
Potencia máxima: 7 mW

#### Micrófono

Sensibilidad: -58 dB ±2 dB  
Frecuencia de respuesta: 30 Hz a 16 kHz

Las especificaciones pueden cambiar sin previo aviso.

### PÓLIZA DE GARANTÍA

Producto: Audífonos manos libres  
Modelo: AUD-331  
Marca: Stereon



Esta póliza garantiza el producto por el término de un año en todos sus componentes y mano de obra, contra cualquier defecto de fabricación y funcionamiento, a partir de la fecha de entrega.

#### CONDICIONES

- 1.- Para hacer efectiva la garantía, debe presentarse esta póliza o factura o comprobante de compra y el producto, en el lugar donde fue adquirido o en Electrónica Stereon S.A. de C.V.
- 2.- Electrónica Stereon S.A. de C.V. se compromete a reparar el producto en caso de estar defectuoso, sin ningún cargo al consumidor. Los gastos de transportación serán cubiertos por el proveedor.
- 3.- El tiempo de reparación en ningún caso será mayor a 30 días, contados a partir de la recepción del producto en cualquiera de los sitios donde pueda hacerse efectiva la garantía.
- 4.- El lugar donde se pueden adquirir partes, componentes, consumibles y accesorios, así como hacer válida esta garantía es en cualquiera de las direcciones mencionadas posteriormente.

#### ESTA PÓLIZA NO SE HARÁ EFECTIVA EN LOS SIGUIENTES CASOS:

- 1.- Cuando el producto ha sido utilizado en condiciones distintas a las normales.
- 2.- Cuando el producto no ha sido operado de acuerdo con el instructivo de uso.
- 3.- Cuando el producto ha sido alterado o reparado por personal no autorizado por Electrónica Stereon S.A. de C.V.

El consumidor podrá solicitar que se haga efectiva la garantía ante la propia casa comercial donde adquirió el producto. Si la presente garantía se extraviara, el consumidor puede recurrir a su proveedor para que le expida otra póliza, previa presentación de la nota de compra o factura respectiva.

#### DATOS DEL DISTRIBUIDOR

Nombre del Distribuidor \_\_\_\_\_  
Domicilio \_\_\_\_\_  
Fecha de entrega \_\_\_\_\_

#### ELECTRÓNICA STERON S.A. DE C.V.

Biólogo Maximino Martínez, núm. 3408, col. San Salvador Xochimanca, Azcapotzalco, Ciudad de México, C.P. 02870, RFC: EST850628-K51

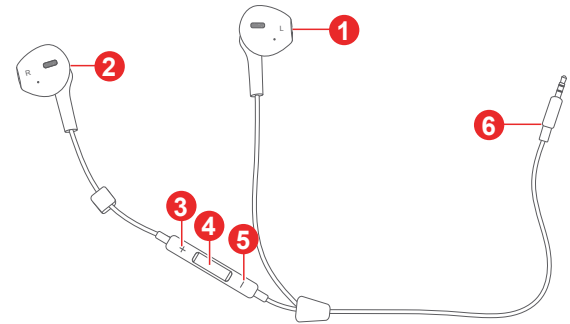
#### STERON PRODUCTO EMPACADO S.A. DE C.V.

Autopista México-Querétaro, Km 26.5, sin número, Nave Industrial 3-A, col. Lomas de Boulevard, Tlalneptal de Baz, Estado de México, C.P. 54020, RFC: SPE-941215-H43

En caso de que tu producto presente alguna falla, o si tienes alguna duda o pregunta, por favor, llama a nuestro Centro de Atención a Clientes, en donde con gusto te atenderemos en todo lo relacionado con tu producto Stereon.

Centro de Atención a Clientes: (55) 15 16 60 00

### PARTES



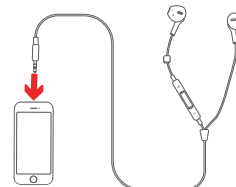
El micrófono se encuentra internamente en el control

1. Auricular izquierdo
2. Auricular derecho
3. Subir volumen

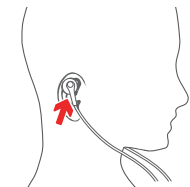
4. Botón multifunción
5. Bajar volumen
6. Plug 3,5 mm TRRS

### MODO DE USO

- 1 Conecta los audífonos en la entrada 3,5 mm de tu dispositivo.

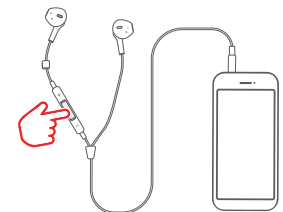


- 2 Ponte los audífonos.



Asegúrate de poner cada auricular en el lado correcto: (R) derecho / (L) izquierdo.

- 3 Controla la reproducción o las llamadas, desde el dispositivo conectado o usando el control en el cable. (Revisa la siguiente tabla).



Estado del dispositivo	Uso del botón multifunción	Función
En reproducción de música	Presiona 1 vez Presiona 2 veces	Iniciar o pausar la reproducción Cambiar a la siguiente pista
En modo teléfono	Presiona 1 vez Mantén presionado	Contestar o colgar una llamada Desviar una llamada entrante
En standby	Mantén presionado	Activar el asistente de voz

\*Las funciones pueden variar, dependiendo del modelo o sistema operativo del dispositivo conectado.