

 Stereon

Audífonos Bluetooth con Noise Cancelling

Manual de instrucciones

PLATINUM
line



AUD-2550GR

V0.1 / 1221B

IMPORTANTE

Por favor, lee completamente y con atención este instructivo, antes de realizar cualquier acción con el equipo, para saber cómo utilizarlo adecuadamente.

La información es presentada únicamente como referencia; debido a actualizaciones pueden existir diferencias. Las imágenes mostradas son ilustrativas. El diseño y el funcionamiento del producto pueden variar sin previo aviso. Consulta nuestra página www.steren.com para obtener la versión más reciente de este manual.

PRECAUCIONES

- Antes de usar los audífonos, asegúrate de que el volumen de tu equipo esté moderado. Los sonidos con volumen alto pueden producir graves daños al oído.
- Evita utilizar los audífonos mientras realizas una actividad que requiera tu atención. Es peligroso incrementar demasiado el volumen, al no poder oír los sonidos del exterior.
- Antes de utilizarlos, carga al 100% la batería.
- No uses ni almacenes el producto en lugares donde existan goteras o salpicaduras.
- Limpia el producto con un paño suave y seco o con un cepillo de cerdas suaves.
- Los niños deben supervisarse para asegurarse de que no empleen el aparato como juguete.

La operación de este equipo está sujeta a las siguientes dos condiciones: (1) es posible que este equipo o dispositivo no cause interferencia perjudicial y (2) este equipo o dispositivo debe aceptar cualquier interferencia, incluyendo la que pueda causar su operación no deseada.

DESCRIPCIÓN Y CONTENIDO	3
<hr/>	
CÓMO CARGAR LA BATERÍA	4
<hr/>	
MODO DE USO	4
<hr/>	
CÓMO COLOCAR LOS AUDÍFONOS	4
<hr/>	
VINCULACIÓN BLUETOOTH	5
<hr/>	
CONEXIÓN ALÁMBRICA	5
<hr/>	
REPRODUCCIÓN DE MÚSICA (SOLO EN MODO BLUETOOTH)	6
<hr/>	
MANOS LIBRES	6
<hr/>	
CANCELACIÓN DE RUIDO	7
<hr/>	
ESPECIFICACIONES	7
<hr/>	

DESCRIPCIÓN Y CONTENIDO

■ Audífonos

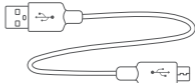


1. Bajar volumen / Regresar pista
2. Encender y apagar Bluetooth / Reproducir y pausar / Contestar y colgar
3. Subir volumen / Siguiente pista

■ Cable 3,5 a 3,5 mm

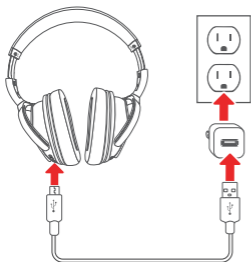


■ Cable USB a micro USB



CÓMO CARGAR LA BATERÍA

Antes de utilizar los audífonos por primera vez, carga la batería durante 2 horas continuas. Para las veces posteriores, el tiempo estimado de carga es de una hora.



Durante el proceso de carga, el indicador LED permanecerá encendido en rojo; cuando la carga finalice, cambiará a color azul.

Se recomienda usar un adaptador de corriente (no incluido) de 1 A máx.

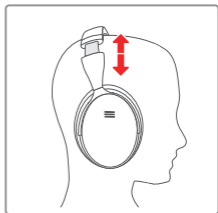
MODO DE USO

■ CÓMO COLOCAR LOS AUDÍFONOS


Separa el auricular de la diadema, con cuidado, para realizar el ajuste a la altura de tus oídos.

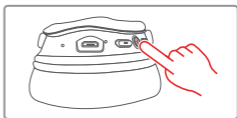


Recuerda bajar el volumen antes de empezar a utilizar el equipo.



■ VINCULACIÓN BLUETOOTH

- 1 Mantén presionado el botón  hasta que el indicador de Bluetooth destelle en rojo y azul.



- 2 Activa el Bluetooth en tu celular. Busca el dispositivo **Steren AUD-2550GR** y selecciónalo para vincularlo.



Cada vez que enciendas los audífonos, se conectarán automáticamente al último dispositivo vinculado.

■ CONEXIÓN ALÁMBRICA

Conecta los audífonos a tu celular, usando el cable 3,5 a 3,5 mm.



En este modo, no están disponibles las funciones de volumen, reproducción de música o manos libres; sólo podrás escuchar música.

■ REPRODUCCIÓN DE MÚSICA (SOLO EN MODO BLUETOOTH)*



Presiona **1 vez** para reproducir / pausar.



Mantén presionado para cambiar a la siguiente pista.



Mantén presionado para cambiar a la pista anterior.



Presiona **1 vez** para disminuir el volumen.



Presiona **1 vez** para aumentar el volumen.

■ MANOS LIBRES*



Presiona **1 vez** para contestar / colgar.



Mantén presionado para rechazar una llamada entrante.



Presiona **2 veces** para llamar al último número marcado.

**Estas funciones pueden variar dependiendo del modelo y la versión del sistema operativo de tu dispositivo móvil.*

■ CANCELACIÓN DE RUIDO

- 1 Desliza el interruptor a la izquierda o hacia arriba (dependiendo de la orientación de los auriculares), para activar la función de cancelación de ruido.



El indicador LED encenderá, mientras está activa la función de cancelación de ruido.

- 2 Para desactivarla, deslízalo a la derecha o hacia abajo (dependiendo de la orientación de los auriculares).

Esta función trabaja aun cuando no se esté teniendo una llamada o reproduciendo música.

ESPECIFICACIONES

Alimentación: 5 V --- 1 A (x USB)

Batería interna: 3,7 V --- 300 mAh

Respuesta en frecuencia: 20 - 16 000 Hz

Frecuencias canceladas (sistema activado): 70 - 1 000 Hz (22 \pm 1 dB - 300 Hz)

Impedancia: 32 Ω

Sensibilidad: 100 dB \pm 3 dB

Las especificaciones pueden cambiar sin previo aviso

PÓLIZA DE GARANTÍA

Producto: Audífonos Bluetooth con Noise Cancelling

Modelo: AUD-2550GR

Marca: Steren



Esta póliza garantiza el producto por el término de un año en todos sus componentes y mano de obra, y tres meses en la batería, contra cualquier defecto de fabricación y funcionamiento, a partir de la fecha de entrega.

CONDICIONES

1. Para hacer efectiva la garantía, debe presentarse esta póliza, factura o comprobante de compra y el producto, en el lugar donde fue adquirido o en Electrónica Steren S.A. de C.V.
2. Electrónica Steren S.A de C.V. se compromete a reparar el producto en caso de estar defectuoso, sin ningún cargo al consumidor. Los gastos de transportación serán cubiertos por el proveedor.
3. El tiempo de reparación en ningún caso será mayor a 30 días, contados a partir de la recepción del producto en cualquiera de los sitios donde pueda hacerse efectiva la garantía.
4. El lugar donde se pueden adquirir partes, componentes, consumibles y accesorios, así como hacer válida esta garantía es en cualquiera de las direcciones mencionadas posteriormente.

ESTA PÓLIZA NO SE HARÁ EFECTIVA EN LOS SIGUIENTES CASOS:

1. Cuando el producto ha sido utilizado en condiciones distintas a las normales.
2. Cuando el producto no ha sido operado de acuerdo con el instructivo de uso.
3. Cuando el producto ha sido alterado o reparado por personal no autorizado por Electrónica Steren S.A. de C.V.

El consumidor podrá solicitar que se haga efectiva la garantía ante la propia casa comercial donde adquirió el producto.

Si la presente garantía se extraviara, el consumidor puede recurrir a su proveedor para que le expida otra póliza, previa presentación de la nota de compra o factura respectiva.

DATOS DEL DISTRIBUIDOR

Nombre del Distribuidor _____

Domicilio _____

Fecha de entrega _____

ELECTRÓNICA STEREN S.A. DE C.V.

Biólogo Maximino Martínez, núm. 3408, col. San Salvador Xochimanca, Azcapotzalco, Ciudad de México, C.P. 02870, RFC: EST850628-K51

STEREN PRODUCTO EMPACADO S.A. DE C.V.

Autopista México-Querétaro, Km 26.5, sin número, Nave Industrial 3-A, col. Lomas de Boulevares, Tlalnepanitla de Baz, Estado de México, C.P. 54020, RFC: SPE-941215-H43

En caso de que tu producto presente alguna falla, o si tienes alguna duda o pregunta, por favor, llama a nuestro Centro de Atención a Clientes, en donde con gusto te atenderemos en todo lo relacionado con tu producto Steren.

Centro de Atención a Clientes
(55) 15 16 60 00

Atención a clientes
(55) 1516 6000

f /steren.mexico
@steren.oficial
SterenMedia

comentarios@steren.com.mx

www.steren.com.mx

