

IMPORTANTE

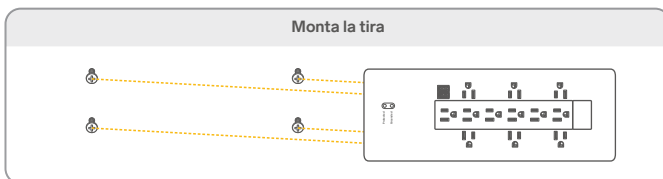
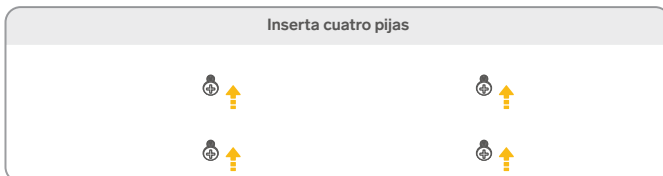


Por favor, lee completamente y con atención este instructivo, antes de realizar cualquier acción con el equipo, para saber cómo utilizarlo adecuadamente.

La información es presentada únicamente como referencia; debido a actualizaciones pueden existir diferencias. Las imágenes mostradas son ilustrativas. El diseño y el funcionamiento del producto pueden variar sin previo aviso. Consulta nuestra página www.steren.com para obtener la versión más reciente de este manual.

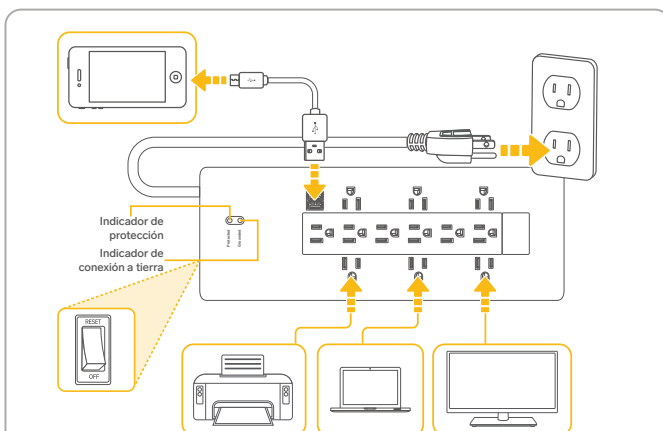
INSTALACIÓN

Usa los orificios de la parte posterior de la tira para colgarla en una pared.



MODO DE USO

- 1 Conecta la tira a un contacto eléctrico con tierra física.
- 2 Conecta los equipos que utilizarás. Verifica que la suma de cargas no supere la capacidad de corriente máxima de la tira.
- 3 Coloca el interruptor de la tira en la posición de **RESET** para encenderla.
- 4 Cuando ya no la estés utilizando, pasa el interruptor a **OFF**.



Si el indicador de protección se apaga, significa que el varistor requiere revisión o reemplazo
Si el indicador de tierra se apaga, significa que el contacto al que está conectada la tira no cuenta con tierra física.

PRECAUCIONES ⚠

- Evita aplastar el cable.
- Si el cable está roto o sin el aislante, no lo conectes.
- No uses ni almacenes la tira multicontactos en lugares donde existan goteras o salpicaduras.
- No la expongas a temperaturas extremas.
- No debe sobrepasarse la capacidad de carga máxima 15 A (1 875 W).
- Conéctala a una toma de corriente aterrizada (125 V~ 60 Hz).
- No intentes modificar o reparar el producto.
- Desconecta la tira cuando no la estés utilizando.
- Revisa periódicamente el estado del cable y de las conexiones.
- Utiliza la tira multicontactos únicamente en interiores.
- Verifica que la clavija esté totalmente conectada en el contacto eléctrico.
- Los niños deben ser supervisados para asegurarse de que no empleen el aparato como juguete.
- Si el cable de corriente se daña puede desechar el producto o acudir con un distribuidor para su reemplazo.
- No remueva la punta de tierra para emplearse en contactos de dos hilos.
- Para evitar incendios o el riesgo de electrocución, no exponga el equipo a la lluvia ni a la humedad.

RESTABLECIMIENTO DE ENERGÍA

Este equipo incorpora un elemento que desactiva la energía, para protegerlo en caso de una sobrecarga o cortocircuito. Sigue este procedimiento para restablecer la energía:

- 1 Desconecta la tira y los equipos conectados, y revisalos.
- 2 Comprueba que el interruptor de la tira esté en la posición **OFF** y pásalo a **RESET**. Luego, conecta la tira al contacto eléctrico.
- 3 Conecta nuevamente los equipos.

ESPECIFICACIONES

Alimentación: 125 V~ 60 Hz 15 A
Carga máxima: 1 875 W
Longitud de cable: 1,2 m
Conductor en mm²: 1,31 mm²

Calibre de cable: 16 AWG
Temperatura máxima de operación: 60 °C
Protección contra picos de voltaje: 2 065 J
Salida USB: 5 V~ 2,4 A (1,2 A x puerto)

Las especificaciones pueden cambiar sin previo aviso.

PÓLIZA DE GARANTÍA

Producto: Tira multicontactos de doce salidas
Modelo: 905-420
Marca: Steren



Esta póliza garantiza el producto por el término de un año en todos sus componentes y mano de obra, contra cualquier defecto de fabricación y funcionamiento, a partir de la fecha de entrega.

CONDICIONES

- 1- Para hacer efectiva la garantía, debe presentarse esta póliza, factura o comprobante de compra y el producto, en el lugar donde fue adquirido o en Electrónica Steren S.A. de C.V.
- 2- Electrónica Steren S.A. de C.V. se compromete a reparar el producto en caso de estar defectuoso, sin ningún cargo al consumidor. Los gastos de transportación serán cubiertos por el proveedor.
- 3- El tiempo de reparación en ningún caso será mayor a 30 días, contados a partir de la recepción del producto en cualquiera de los sitios donde pueda hacerse efectiva la garantía.
- 4- El lugar donde se pueden adquirir partes, componentes, consumibles y accesorios, así como hacer válida esta garantía es en cualquiera de las direcciones mencionadas posteriormente.

ESTA PÓLIZA NO SE HARÁ EFECTIVA EN LOS SIGUIENTES CASOS:

- 1- Cuando el producto ha sido utilizado en condiciones distintas a las normales.
- 2- Cuando el producto no ha sido operado de acuerdo con el instructivo de uso.
- 3- Cuando el producto ha sido alterado o reparado por personal no autorizado por Electrónica Steren S.A. de C.V.

El consumidor podrá solicitar que se haga efectiva la garantía ante la propia casa comercial donde adquirió el producto.

Si la presente garantía se extravía, el consumidor puede recurrir a su proveedor para que le expida otra póliza, previa presentación de la nota de compra o factura respectiva.

DATOS DEL DISTRIBUIDOR

Nombre del Distribuidor _____
Domicilio _____
Fecha de entrega _____

ELECTRÓNICA STEREN S.A. DE C.V.

Biólogo Maximino Martínez, núm. 3408, col. San Salvador Xochimanca, Azcapotzalco, Ciudad de México, C.P. 02870, RFC: EST850628-K51

STEREN PRODUCTO EMPACADO S.A. DE C.V.

Autopista México-Querétaro, Km 26.5, sin número, Nave Industrial 3-A, col. Lomas de Boulevares, Tlalnepanitla de Baz, Estado de México, C.P. 54020, RFC: SPE-941215-H43

En caso de que tu producto presente alguna falla, o si tienes alguna duda o pregunta, por favor, llama a nuestro Centro de Atención a Clientes, en donde con gusto te atenderemos en todo lo relacionado con tu producto Steren.

Centro de Atención a Clientes: (55) 15 16 60 00